

PODER LEGISLATIVO



PROVINCIA DE TIERRA DEL FUEGO,
ANTÁRTIDA E ISLAS DEL ATLÁNTICO SUR
REPÚBLICA ARGENTINA

COMUNICACIONES

Nº **112**

PERIODO LEGISLATIVO **2017**

EXTRACTO: IN.FUE.TUR NOTA Nº 337/17 ADJUNTANDO
PLANILLAS DANDO CUMPLIMIENTO CON LO ESTABLECIDO
EN EL ARTÍCULO 29º DE LA LEY PROVINCIAL Nº 1132.

Entró en la Sesión de:

Girado a la Comisión Nº:

Orden del día Nº:



PROVINCIA DE TIERRA DEL FUEGO,
ANTÁRTIDA E ISLAS DEL ATLÁNTICO SUR
- REPUBLICA ARGENTINA -




In. Fue. Tur.
INSTITUTO FUEGUINO DE TURISMO

Provincia de Tierra del Fuego Antártida e Islas del Atlántico Sur Poder Legislativo PRESIDENCIA		
REGISTRO N°	25 AGO 2017	HORA
2375		12:30
Nancy S. LAMARCA Auxiliar Administrativo De la Presidencia del Poder Legislativo		

NOTA N°: 337 / 2017

Letra: INEUETUR.




PODER LEGISLATIVO SECRETARÍA LEGISLATIVA	
30 AGO 2017	
N 1121	628

Ushuaia, 25 de agosto del 2017.-

LEGISLATURA TIERRA DEL FUEGO A.e.I.A.S:

Tengo el agrado de dirigirme a Ud., en virtud de cumplir con lo establecido en el artículo 29º de la Ley Provincial N.º 1132, respecto de la presentación trimestral del ejercicio económico 2017, remitiendo a tal efecto la documentación avalando ello.

Sin otro particular saludo atte.


LIC. LUIS A. CASTELLI
PRESIDENTE
Instituto Fuego Tur.

Para Sec. Legislativa


Juan Carlos ARCANDÓ

Vicegobernador
Presidente del Poder Legislativo
LAS ISLAS MALVINAS, GEORGIAS Y SANDWICH DEL SUR SON Y SERÁN ARGENTINAS

INSTITUTO FUEGUINO DE TURISMO
Av. Maipú 505 - (9410) Ushuaia - Tierra del Fuego - República Argentina
Tel. ++54 02901 432067/8 Fax ++54 02901 430694
E-mail: info@tierradelfuego.org.ar
Sitio web: http://www.tierradelfuego.org.ar

30/08/17



Provincia de Tierra del Fuego,
Antártida e Islas del Atlántico Sur.
República Argentina.

ADMINISTRACIÓN PROVINCIAL

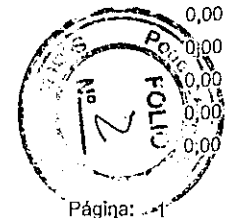
EJECUCIÓN DE RECURSOS POR RUBRO

Organismo: Instituto Fueguino de Turismo

Mes: 3

Año: 2017

COD. RECURSO	RECURSOS	FORMULADO	AUMENTOS	DISMINUCIONES	DEFINITIVO	EJECUTADO	SALDO
100000000	RECURSOS	17.500.000,00	0,00	0,00	17.500.000,00	4.930.380,93	12.569.619,07
101000000	INGRESOS TRIBUTARIOS	0,00	0,00	0,00	0,00	0,00	0,00
102000000	INGRESOS NO TRIBUTARIOS	17.500.000,00	0,00	0,00	17.500.000,00	4.930.380,93	12.569.619,07
102020000	Derechos	17.500.000,00	0,00	0,00	17.500.000,00	4.929.211,80	12.570.788,20
102020200	Canones de Turismo	17.421.145,59	0,00	0,00	17.421.145,59	4.882.897,34	12.538.248,25
102020201	Canon Hotel Canal Beagle	7.719.538,53	0,00	0,00	7.719.538,53	2.349.815,63	5.369.722,90
102020202	Canon Hotel Albatros	6.682.244,06	0,00	0,00	6.682.244,06	2.191.282,87	4.490.961,19
102020203	Canon Cerro Castor	3.019.363,00	0,00	0,00	3.019.363,00	341.798,84	2.677.564,16
102020300	Habilitaciones Turismo	78.854,41	0,00	0,00	78.854,41	46.314,46	32.539,95
102060000	Multas	0,00	0,00	0,00	0,00	0,00	0,00
102060900	Otras Multas	0,00	0,00	0,00	0,00	0,00	0,00
102090000	Otros Ingresos No Tributarios	0,00	0,00	0,00	0,00	1.169,13	-1.169,13
102090900	Otros	0,00	0,00	0,00	0,00	1.169,13	-1.169,13
102090909	Otros No Tributarios	0,00	0,00	0,00	0,00	1.169,13	-1.169,13
103000000	CONTRIBUCIONES	0,00	0,00	0,00	0,00	0,00	0,00
104000000	VENTA DE BS. Y SERV. DE LA AD	0,00	0,00	0,00	0,00	0,00	0,00
105000000	INGRESOS DE OPERACIÓN	0,00	0,00	0,00	0,00	0,00	0,00
106000000	RENTAS DE LA PROPIEDAD	0,00	0,00	0,00	0,00	0,00	0,00
107000000	TRANSFERENCIAS CORRIENTES	0,00	0,00	0,00	0,00	0,00	0,00
107010000	Del sector privado	0,00	0,00	0,00	0,00	0,00	0,00
107020000	Del sector público Nacional	0,00	0,00	0,00	0,00	0,00	0,00
107020100	De la Administración Central N	0,00	0,00	0,00	0,00	0,00	0,00
107030000	Del Sector público Nacional Fina	0,00	0,00	0,00	0,00	0,00	0,00
107040000	De Instituciones Públicas No Fin	0,00	0,00	0,00	0,00	0,00	0,00
107050000	De Sector Público Provincial y M	0,00	0,00	0,00	0,00	0,00	0,00
107060000	De Entidades Externas	0,00	0,00	0,00	0,00	0,00	0,00
200000000	RECURSOS DE CAPITAL	0,00	0,00	0,00	0,00	0,00	0,00
201000000	RECURSOS PROPIOS DE CAPIT	0,00	0,00	0,00	0,00	0,00	0,00
202000000	TRANSFERENCIAS DE CAPITAL	0,00	0,00	0,00	0,00	0,00	0,00
202010000	Del Sector Privado	0,00	0,00	0,00	0,00	0,00	0,00
202020000	Del Sector Público Nacional	0,00	0,00	0,00	0,00	0,00	0,00





Provincia de Tierra del Fuego,
Antártida e Islas del Atlántico Sur.
República Argentina.

ADMINISTRACIÓN PROVINCIAL

EJECUCIÓN DE RECURSOS POR RUBRO

Organismo: Instituto Fueguino de Turismo


Mes: 3

Año: 2017

COD. RECURSO	RECURSOS	FORMULADO	AUMENTOS	DISMINUCIONES	DEFINITIVO	EJECUTADO	SALDO
202020100	De la Administración Central N	0,00	0,00	0,00	0,00	0,00	0,00
202020119	Trans Ministerio de Turismo	0,00	0,00	0,00	0,00	0,00	0,00
202030000	Del Sector público Nacional Fina	0,00	0,00	0,00	0,00	0,00	0,00
202040000	De Instituciones Públicas No Fin	0,00	0,00	0,00	0,00	0,00	0,00
202050000	Del Sector Público Provincial y M	0,00	0,00	0,00	0,00	0,00	0,00
202060000	De entidades externas	0,00	0,00	0,00	0,00	0,00	0,00
300000000	FUENTES FINANCIERAS	0,00	4.778.500,00	0,00	4.778.500,00	0,00	4.778.500,00
301000000	VENTA DE TITULOS Y VALORES	0,00	0,00	0,00	0,00	0,00	0,00
302000000	VENTA DE ACCIONES Y PARTIC	0,00	0,00	0,00	0,00	0,00	0,00
303000000	RECUPERACION DE PRESTAMO	0,00	0,00	0,00	0,00	0,00	0,00
304000000	RECUPERACION DE PRESTAMO	0,00	0,00	0,00	0,00	0,00	0,00
305000000	DISMINUCIÓN DE OTROS ACTIV	0,00	4.778.500,00	0,00	4.778.500,00	0,00	4.778.500,00
305010000	Disminución de Disponibilidades	0,00	4.778.500,00	0,00	4.778.500,00	0,00	4.778.500,00
305010100	De Caja y Bancos	0,00	4.778.500,00	0,00	4.778.500,00	0,00	4.778.500,00
307000000	OBTENCIÓN DE PRESTAMOS	0,00	0,00	0,00	0,00	0,00	0,00
309000000	INCREMENTO DEL PATRIMONIO	0,00	0,00	0,00	0,00	0,00	0,00
401000000	CONTIBUCIONES FIGURATIVAS	47.304.484,00	0,00	0,00	47.304.484,00	9.855.949,48	37.448.534,52
401010000	CONTRIBUCIONES FIGURATIVAS	47.304.484,00	0,00	0,00	47.304.484,00	9.855.949,48	37.448.534,52
401010100	Contr. de la Adm Central para Fi	47.304.484,00	0,00	0,00	47.304.484,00	9.855.949,48	37.448.534,52
401020000	CONTRIBUCIONES FIGURATIVAS	0,00	0,00	0,00	0,00	0,00	0,00
401030000	CONTRIBUCIONES FIGURATIVAS	0,00	0,00	0,00	0,00	0,00	0,00
1000000000	TOTALES	64.804.484,00	4.778.500,00	0,00	69.582.984,00	14.786.330,41	54.796.653,59

Nayara Carolina PRIETO
Nayara Carolina PRIETO
Jefe Dpto. Tesorería
IN.FUE.TUR

Alexis Germán RAVAIOLI
Alexis Germán RAVAIOLI
Jefe Departamento Contable
Instituto Fueguino de Turismo
DNI 28 407 125





Provincia de Tierra del Fuego,
Antártida e Islas del Atlántico Sur.
República Argentina.

ADMINISTRACIÓN PROVINCIAL

EJECUCIÓN DE GASTOS POR OBJETO A NIVEL DE PARCIAL

Organismo: Instituto Fueguino de Turismo

Mes: 3

Año: 2017

COD. GASTO	GASTOS	CRED ORIGINAL	AUMENTOS	DISMINUCIONES	CRED VIGENTE	COMPROMISO	DEVENGADO	MAND A PAGAR	PAGADO	NO EJECUTADO
10000	GASTOS EN PERSONAL	47.304.483,66	0,00	0,00	47.304.483,66	10.702.336,81	10.702.336,81	9.184.960,16	6.679.540,62	36.602.146,85
10100	Personal permanente	47.304.483,66	0,00	0,00	47.304.483,66	9.752.942,67	9.752.942,67	8.577.089,62	6.800.460,58	37.551.540,99
10101	Retribuciones del Cargo	47.304.483,66	0,00	0,00	47.304.483,66	6.979.083,16	6.979.083,16	6.799.540,62	6.736.170,79	40.325.400,50
10105	Otros gastos en personal	0,00	0,00	0,00	0,00	147.491,26	147.491,26	96.584,46	64.289,79	-147.491,26
10106	Contribuciones patronales	0,00	0,00	0,00	0,00	2.626.368,25	2.626.368,25	1.680.964,54	0,00	-2.626.368,25
10200	Personal Temporario	0,00	0,00	0,00	0,00	1.618,71	1.618,71	1.072,31	1.072,31	-1.618,71
10203	Sueldo anual complementario	0,00	0,00	0,00	0,00	1.618,71	1.618,71	1.072,31	1.072,31	-1.618,71
10300	Servicios extraordinarios	0,00	0,00	0,00	0,00	0,00	0,00	0,00	0,00	0,00
10400	Asignaciones familiares	0,00	0,00	0,00	0,00	0,00	0,00	0,00	0,00	0,00
10500	Asistencia social al personal	0,00	0,00	0,00	0,00	947.775,43	947.775,43	606.798,23	78.007,73	-947.775,43
10501	Seguros de Riesgo del Trabajo	0,00	0,00	0,00	0,00	825.923,14	825.923,14	528.790,50	0,00	-825.923,14
10509	Otras asistencias sociales al personal	0,00	0,00	0,00	0,00	121.852,29	121.852,29	78.007,73	78.007,73	-121.852,29
10600	Beneficios y compensaciones	0,00	0,00	0,00	0,00	0,00	0,00	0,00	0,00	0,00
20000	BIENES DE CONSUMO	1.552.552,82	0,00	0,00	1.552.552,82	465.905,09	186.842,49	106.804,65	104.021,72	1.365.710,33
20100	Productos alimenticios, agropecuarios y forestales	202.704,66	0,00	0,00	202.704,66	4.550,00	4.550,00	4.550,00	4.411,44	198.154,66
20101	Alimentos para personas	152.704,66	0,00	0,00	152.704,66	4.550,00	4.550,00	4.550,00	4.411,44	148.154,66
20105	Madera, corcho y sus manufacturas	50.000,00	0,00	0,00	50.000,00	0,00	0,00	0,00	0,00	50.000,00
20200	Textiles y vestuario	148.378,86	0,00	0,00	148.378,86	0,00	0,00	0,00	0,00	148.378,86
20201	Hilados y telas	0,00	0,00	0,00	0,00	0,00	0,00	0,00	0,00	0,00
20202	Prendas de vestir	148.378,86	0,00	0,00	148.378,86	0,00	0,00	0,00	0,00	148.378,86
20209	Otros n.e.p	0,00	0,00	0,00	0,00	0,00	0,00	0,00	0,00	0,00
20300	Productos de papel, cartón e impresos	41.461,29	0,00	0,00	41.461,29	7.525,00	7.525,00	7.525,00	7.224,00	33.936,29
20301	Papel de escritorio y cartón	0,00	0,00	0,00	0,00	2.850,00	2.850,00	2.850,00	2.736,00	-2.850,00
20303	Productos de artes gráficas	20.961,29	0,00	0,00	20.961,29	4.675,00	4.675,00	4.675,00	4.488,00	16.286,29
20304	Productos de papel y cartón	20.500,00	0,00	0,00	20.500,00	0,00	0,00	0,00	0,00	20.500,00
20400	Productos de cuero y caucho	40.000,00	0,00	0,00	40.000,00	0,00	0,00	0,00	0,00	40.000,00
20403	Artículos de caucho	0,00	0,00	0,00	0,00	0,00	0,00	0,00	0,00	0,00
20404	Cubiertas y cámaras de aire	40.000,00	0,00	0,00	40.000,00	0,00	0,00	0,00	0,00	40.000,00
20500	Productos químicos, combustibles y lubricantes	182.000,00	0,00	0,00	182.000,00	85.600,19	14.537,59	7.919,75	7.892,22	167.462,41
20501	Compuestos químicos	0,00	0,00	0,00	0,00	0,00	0,00	0,00	0,00	0,00
20502	Productos farmacéuticos y medicinales	7.500,00	0,00	0,00	7.500,00	0,00	0,00	0,00	0,00	7.500,00





Provincia de Tierra del Fuego,
Antártida e Islas del Atlántico Sur.
República Argentina.

ADMINISTRACIÓN PROVINCIAL

EJECUCIÓN DE GASTOS POR OBJETO A NIVEL DE PARCIAL

Organismo: Instituto Fueguino de Turismo

Mes: 3

Año: 2017

COD. GASTO	GASTOS	CRED ORIGINAL	AUMENTOS	DISMINUCIONES	CRED VIGENTE	COMPROMISO	DEVENGADO	MAND A PAGAR	PAGADO	NO EJECUTADO
20505	Tintas pinturas y colorantes	94.500,00	0,00	0,00	94.500,00	0,00	0,00	0,00	0,00	94.500,00
20506	Combustibles y lubricantes	80.000,00	0,00	0,00	80.000,00	85.600,19	14.537,59	7.919,75	7.892,22	65.462,41
20508	Productos de material plástico	0,00	0,00	0,00	0,00	0,00	0,00	0,00	0,00	0,00
20600	Productos de minerales no metálicos	0,00	0,00	0,00	0,00	0,00	0,00	0,00	0,00	0,00
20604	Productos de cemento, asbesto y yeso	0,00	0,00	0,00	0,00	0,00	0,00	0,00	0,00	0,00
20605	Cemento cal y yeso	0,00	0,00	0,00	0,00	0,00	0,00	0,00	0,00	0,00
20700	Productos metálicos	27.500,00	0,00	0,00	27.500,00	315.810,00	107.810,00	55.810,00	54.510,00	-80.310,00
20701	Productos ferrosos	2.500,00	0,00	0,00	2.500,00	0,00	0,00	0,00	0,00	2.500,00
20705	Herramientas menores	25.000,00	0,00	0,00	25.000,00	3.810,00	3.810,00	3.810,00	3.810,00	21.190,00
20709	Otros n.e.p.	0,00	0,00	0,00	0,00	312.000,00	104.000,00	52.000,00	50.700,00	-104.000,00
20800	Minerales	200.000,00	0,00	0,00	200.000,00	31.030,00	31.030,00	9.610,00	9.319,60	168.970,00
20802	Petroleo crudo y gas natural	200.000,00	0,00	0,00	200.000,00	21.420,00	21.420,00	0,00	0,00	178.580,00
20803	Carbon mineral	0,00	0,00	0,00	0,00	9.610,00	9.610,00	9.610,00	9.319,60	-9.610,00
20809	Otros n.e.p.	0,00	0,00	0,00	0,00	0,00	0,00	0,00	0,00	0,00
20900	Otros bienes de consumo	710.508,01	0,00	0,00	710.508,01	21.389,90	21.389,90	21.389,90	20.664,46	689.118,11
20901	Elementos de limpieza	36.000,00	0,00	0,00	36.000,00	4.124,00	4.124,00	4.124,00	3.959,04	31.876,00
20902	Útiles de escritorio, oficina y enseñanza	80.437,60	0,00	0,00	80.437,60	5.029,90	5.029,90	5.029,90	4.915,66	75.407,70
20903	Útiles y materiales eléctricos	794,00	0,00	0,00	794,00	11.156,00	11.156,00	11.156,00	10.709,76	-10.362,00
20906	Repuestos y accesorios	156.244,00	0,00	0,00	156.244,00	1.080,00	1.080,00	1.080,00	1.080,00	155.164,00
20909	Otros n.e.p.	437.032,41	0,00	0,00	437.032,41	0,00	0,00	0,00	0,00	437.032,41
30000	SERVICIOS NO PERSONALES	13.443.801,34	0,00	0,00	13.443.801,34	4.015.138,91	2.207.798,35	1.662.871,18	1.608.942,52	11.236.002,99
30100	Servicios básicos	457.996,04	0,00	0,00	457.996,04	756.195,09	219.198,49	9.004,25	9.004,25	238.797,55
30101	Energía eléctrica	180.078,40	0,00	0,00	180.078,40	590.113,87	191.439,18	5.513,52	5.513,52	-11.360,78
30102	Agua	55.642,00	0,00	0,00	55.642,00	110.000,00	16.568,29	0,00	0,00	39.073,71
30103	Gas	5.000,00	0,00	0,00	5.000,00	0,00	0,00	0,00	0,00	5.000,00
30104	Teléfonos, telex y telefax	211.156,80	0,00	0,00	211.156,80	54.518,58	9.628,38	1.928,09	1.928,09	201.528,42
30105	correos y telégrafo	6.118,84	0,00	0,00	6.118,84	1.562,64	1.562,64	1.562,64	1.562,64	4.556,20
30109	Otros n.e.p.	0,00	0,00	0,00	0,00	0,00	0,00	0,00	0,00	0,00
30200	Alquileres y derechos	650.824,43	0,00	0,00	650.824,43	500.000,00	113.315,59	113.315,59	113.315,59	537.508,84
30201	Alquileres de edificios y locales	514.078,24	0,00	0,00	514.078,24	500.000,00	113.315,59	113.315,59	113.315,59	400.762,65
30202	Alquileres de maquinaria, equipo y medios de transporte	0,00	0,00	0,00	0,00	0,00	0,00	0,00	0,00	0,00





Provincia de Tierra del Fuego,
Antártida e Islas del Atlántico Sur.
República Argentina.

ADMINISTRACIÓN PROVINCIAL


EJECUCIÓN DE GASTOS POR OBJETO A NIVEL DE PARCIAL

Organismo: Instituto Fuegoño de Turismo

Mes: 3

Año: 2017

COD. GASTO	GASTOS	CRED ORIGINAL	AUMENTOS	DISMINUCIONES	CRED VIGENTE	COMPROMISO	DEVENGADO	MAND A PAGAR	PAGADO	NO EJECUTADO
30206	Derechos de bienes intangibles	50.000,00	0,00	0,00	50.000,00	0,00	0,00	0,00	0,00	50.000,00
30209	Otros n.e.p	86.746,19	0,00	0,00	86.746,19	0,00	0,00	0,00	0,00	86.746,19
30300	Mantenimiento, reparación y limpieza	920.091,60	0,00	0,00	920.091,60	159.897,89	159.897,89	146.447,57	146.174,26	760.193,71
30301	Mantenimiento y reparación de edificios y locales	238.000,00	0,00	0,00	238.000,00	60.862,00	60.862,00	60.862,00	60.862,00	177.138,00
30302	Mantenimiento y reparación de vehículos	225.000,00	0,00	0,00	225.000,00	1.250,00	1.250,00	1.250,00	1.250,00	223.750,00
30303	Mantenimiento y reparación de maquinaria y equipo	186.074,00	0,00	0,00	186.074,00	6.832,50	6.832,50	6.832,50	6.559,19	179.241,50
30305	Limpieza, aseo y fumigación	271.017,60	0,00	0,00	271.017,60	90.953,39	90.953,39	77.503,07	77.503,07	180.064,21
30306	Mantenimiento de sistemas informático	0,00	0,00	0,00	0,00	0,00	0,00	0,00	0,00	0,00
30309	Otros n.e.p.	0,00	0,00	0,00	0,00	0,00	0,00	0,00	0,00	0,00
30400	Servicios técnicos y profesionales	2.329.388,30	0,00	0,00	2.329.388,30	381.874,00	235.878,00	177.880,00	177.880,00	2.093.510,30
30401	Estudios, investigaciones y proyectos de factibilidad	0,00	0,00	0,00	0,00	48.000,00	48.000,00	48.000,00	48.000,00	-48.000,00
30405	De capacitación	118.475,52	0,00	0,00	118.475,52	0,00	0,00	0,00	0,00	118.475,52
30406	De informática y sistemas computarizados	0,00	0,00	0,00	0,00	38.998,00	12.998,00	0,00	0,00	-12.998,00
30409	Otros n.e.p.	2.210.912,78	0,00	0,00	2.210.912,78	294.880,00	174.880,00	129.880,00	129.880,00	2.036.032,78
30500	Servicios comerciales y financieros	271.727,46	0,00	0,00	271.727,46	97.355,53	97.355,53	4.408,34	4.408,34	174.371,93
30501	Transporte	26.454,21	0,00	0,00	26.454,21	1.800,00	1.800,00	1.800,00	1.800,00	24.654,21
30503	Imprenta, publicaciones y reproducciones	143.559,89	0,00	0,00	143.559,89	1.982,70	1.982,70	1.982,70	1.982,70	141.577,19
30504	Primas y gastos de seguros	97.000,00	0,00	0,00	97.000,00	92.947,19	92.947,19	0,00	0,00	4.052,81
30505	Comisiones y gastos bancarios	4.713,36	0,00	0,00	4.713,36	625,64	625,64	625,64	625,64	4.087,72
30600	Publicidad y propaganda	0,00	0,00	0,00	0,00	80.680,00	30.680,00	10.000,00	0,00	-30.680,00
30700	Pasajes y viáticos	2.252.695,51	0,00	0,00	2.252.695,51	624.981,78	624.981,78	610.259,50	605.533,14	1.627.713,73
30701	Pasajes	1.385.901,11	0,00	0,00	1.385.901,11	290.136,33	290.136,33	275.414,05	273.437,69	1.095.764,78
30702	Viáticos	866.794,40	0,00	0,00	866.794,40	334.845,45	334.845,45	334.845,45	332.095,45	531.948,95
30800	Impuestos, derechos y tasas	221.000,00	0,00	0,00	221.000,00	363.045,34	39.881,79	416,65	416,65	181.118,21
30803	Derechos y tasas	151.000,00	0,00	0,00	151.000,00	331.395,86	25.441,74	391,78	391,78	125.558,26
30804	Multas, recargos y gastos judiciales	0,00	0,00	0,00	0,00	31.649,48	14.440,05	24,87	24,87	-14.440,05
30806	Juicios y Mediaciones	70.000,00	0,00	0,00	70.000,00	0,00	0,00	0,00	0,00	70.000,00
30900	Otros Servicios	6.340.078,00	0,00	0,00	6.340.078,00	1.051.109,28	686.609,28	591.139,28	552.210,29	5.653.468,72
30909	Otros n.e.p	6.340.078,00	0,00	0,00	6.340.078,00	1.051.109,28	686.609,28	591.139,28	552.210,29	5.653.468,72
40000	BIENES DE USO	2.503.645,84	4.776.500,00	0,00	7.282.145,84	0,00	0,00	0,00	0,00	7.282.145,84
40100	Bienes Preexistentes	0,00	0,00	0,00	0,00	0,00	0,00	0,00	0,00	0,00





Provincia de Tierra del Fuego,
Antártida e Islas del Atlántico Sur.
República Argentina.

ADMINISTRACIÓN PROVINCIAL

EJECUCIÓN DE GASTOS POR OBJETO A NIVEL DE PARCIAL

Organismo: Instituto Fuegoino de Turismo

Mes: 3

Año: 2017

COD. GASTO	GASTOS	CRED ORIGINAL	AUMENTOS	DISMINUCIONES	CRED VIGENTE	COMPROMISO	DEVENGADO	MAND A PAGAR	PAGADO	NO EJECUTADO
40200	Construcciones	2.000.000,00	4.778.500,00	0,00	6.778.500,00	0,00	0,00	0,00	0,00	6.778.500,00
40201	Construcciones en bienes de dominio privado	2.000.000,00	4.778.500,00	0,00	6.778.500,00	0,00	0,00	0,00	0,00	6.778.500,00
40300	Maquinaria y equipo	419.345,84	0,00	0,00	419.345,84	0,00	0,00	0,00	0,00	419.345,84
40302	Equipo de transporte, tracción y elevación	0,00	0,00	0,00	0,00	0,00	0,00	0,00	0,00	0,00
40304	Equipo de comunicación y señalamiento	0,00	0,00	0,00	0,00	0,00	0,00	0,00	0,00	0,00
40306	Equipo para computación	157.200,00	0,00	0,00	157.200,00	0,00	0,00	0,00	0,00	157.200,00
40307	Equipo de oficina y muebles	58.500,00	0,00	0,00	58.500,00	0,00	0,00	0,00	0,00	58.500,00
40308	Herramientas y repuestos mayores	25.000,00	0,00	0,00	25.000,00	0,00	0,00	0,00	0,00	25.000,00
40309	Equipos varios	178.645,84	0,00	0,00	178.645,84	0,00	0,00	0,00	0,00	178.645,84
40500	Libros, revistas y otros elementos coleccionables	15.000,00	0,00	0,00	15.000,00	0,00	0,00	0,00	0,00	15.000,00
40800	Activos intangibles	69.300,00	0,00	0,00	69.300,00	0,00	0,00	0,00	0,00	69.300,00
40801	Programas de computación	69.300,00	0,00	0,00	69.300,00	0,00	0,00	0,00	0,00	69.300,00
50000	TRANSFERENCIAS	0,00	0,00	0,00	0,00	0,00	0,00	0,00	0,00	0,00
50100	Transferencias al Sector Privado p/ financiar Gastos Corrientes	0,00	0,00	0,00	0,00	0,00	0,00	0,00	0,00	0,00
50200	Transferencias al Sector Privado p/ financiar Gastos de Capital	0,00	0,00	0,00	0,00	0,00	0,00	0,00	0,00	0,00
50300	Transferencias al Sector Público Nacional p/ financiar Gs. Corrientes	0,00	0,00	0,00	0,00	0,00	0,00	0,00	0,00	0,00
50400	Transferencias al Sector Público Nacional p/ financiar Gs. de Capital	0,00	0,00	0,00	0,00	0,00	0,00	0,00	0,00	0,00
50500	Transferencias al Sector Público empresarial	0,00	0,00	0,00	0,00	0,00	0,00	0,00	0,00	0,00
50600	Transferencias a universidades Nacionales	0,00	0,00	0,00	0,00	0,00	0,00	0,00	0,00	0,00
50700	Transferencias a Inst. Prov. y Munic. para financiar Gastos Corrientes	0,00	0,00	0,00	0,00	0,00	0,00	0,00	0,00	0,00
50800	Transferencias a Inst. Prov. y Munic. para financiar Gs de capital	0,00	0,00	0,00	0,00	0,00	0,00	0,00	0,00	0,00
50900	Transferencias al Exterior	0,00	0,00	0,00	0,00	0,00	0,00	0,00	0,00	0,00
60000	ACTIVOS FINANCIEROS	0,00	0,00	0,00	0,00	0,00	0,00	0,00	0,00	0,00
70000	SERVICIO DE LA DEUDA Y DISMINUCIÓN DE OTROS PASIVOS	0,00	0,00	0,00	0,00	0,00	0,00	0,00	0,00	0,00
80000	OTROS GASTOS	0,00	0,00	0,00	0,00	0,00	0,00	0,00	0,00	0,00
90000	GASTOS FIGURATIVOS	0,00	0,00	0,00	0,00	0,00	0,00	0,00	0,00	0,00
90100	Gastos Figurativos de la Adm. Prov. para transacciones ctes.	0,00	0,00	0,00	0,00	0,00	0,00	0,00	0,00	0,00
90200	Gastos Figurativos de la Adm. Provincial para transacciones de capital	0,00	0,00	0,00	0,00	0,00	0,00	0,00	0,00	0,00
90300	Gastos Figurativos de la Adm. Provincial para aplicaciones financieras	0,00	0,00	0,00	0,00	0,00	0,00	0,00	0,00	0,00
990000	TOTAL DE GASTOS	64.804.483,66	4.778.500,00	0,00	69.582.983,66	15.183.380,81	13.096.977,65	10.954.635,99	8.592.504,86	56.486.008,01





Provincia de Tierra del Fuego,
Antártida e Islas del Atlántico Sur.
República Argentina.

ADMINISTRACIÓN PROVINCIAL

EJECUCIÓN DE GASTOS POR OBJETO A NIVEL DE PARCIAL

Organismo: Instituto Fueguino de Turismo

Mes: 3 Año: 2017

TOTALES POR FINANCIAMIENTO

COD. GASTO	GASTOS	CRED ORIGINAL	AUMENTOS	DISMINUCIONES	CRED VIGENTE	COMPROMISO	DEVENGADO	MAND A PAGAR	PAGADO	NO EJECUTADO
10000	GASTOS EN PERSONAL	47.304.483,66	0,00	0,00	47.304.483,66	10.702.336,81	10.702.336,81	9.184.960,16	6.879.540,62	36.602.146,85
990000	001002001001 Recursos Propios	47.304.483,66	0,00	0,00	47.304.483,66	10.702.336,81	10.702.336,81	9.184.960,16	6.879.540,62	36.602.146,85
20000	BIENES DE CONSUMO	1.552.552,82	0,00	0,00	1.552.552,82	465.905,09	186.842,49	106.804,65	104.021,72	1.365.710,33
990000	001002001001 Recursos Propios	1.115.520,41	0,00	0,00	1.115.520,41	465.905,09	186.842,49	106.804,65	104.021,72	928.677,92
990000	001004001034 Contribuciones figurativas	437.032,41	0,00	0,00	437.032,41	0,00	0,00	0,00	0,00	437.032,41
30000	SERVICIOS NO PERSONALES	13.443.801,34	0,00	0,00	13.443.801,34	4.015.138,91	2.207.798,35	1.662.871,18	1.608.942,52	11.236.002,99
990000	001002001001 Recursos Propios	13.443.801,34	0,00	0,00	13.443.801,34	4.015.138,91	2.207.798,35	1.662.871,18	1.608.942,52	11.236.002,99
40000	BIENES DE USO	2.503.645,84	4.778.500,00	0,00	7.282.145,84	0,00	0,00	0,00	0,00	7.282.145,84
990000	001002001001 Recursos Propios	2.503.645,84	4.778.500,00	0,00	7.282.145,84	0,00	0,00	0,00	0,00	7.282.145,84
990000	TOTAL	64.804.483,66	4.778.500,00	0,00	69.582.983,66	15.183.360,81	13.096.977,65	10.954.635,99	8.592.504,86	56.486.006,01

Natalia Carolina PRIETO
Jefe Dpto. Tesorería
IN.FUE.TUR

Alexis German RAVAIOLI
Jefe Departamento Contable
Instituto Fueguino de Turismo
PUNO 2R 407 125





Provincia de Tierra del Fuego,
Antártida e Islas del Atlántico Sur,
República Argentina.

ADMINISTRACIÓN PROVINCIAL

EJECUCIÓN DE GASTOS POR OBJETO A NIVEL DE PARCIAL

Organismo: Instituto Fueguino de Turismo

Mes: 3

Año: 2017

COD. GASTO	GASTOS CON FINANCIAMIENTOS	CRED ORIGINAL	AUMENTOS	DISMINUCIONES	CRED VIGENTE	COMPROMISO	DEVENGADO	MAND A PAGAR	PAGADO	NO EJECUTADO
10000	GASTOS EN PERSONAL	47.304.483,66	0,00	0,00	47.304.483,66	10.702.336,81	10.702.336,81	9.184.960,16	6.879.540,62	36.602.146,85
10100	Personal permanente	47.304.483,66	0,00	0,00	47.304.483,66	9.752.942,67	9.752.942,67	8.577.089,62	6.800.460,58	37.551.540,99
10101	Retribuciones del Cargo	47.304.483,66	0,00	0,00	47.304.483,66	6.979.083,16	6.979.083,16	6.799.540,62	6.736.170,79	40.325.400,50
	001002001001 - Recursos Propios	47.304.483,66	0,00	0,00	47.304.483,66	6.979.083,16	6.979.083,16	6.799.540,62	6.736.170,79	40.325.400,50
10105	Otros gastos en personal	0,00	0,00	0,00	0,00	147.491,26	147.491,26	96.584,46	64.289,79	-147.491,26
	001002001001 - Recursos Propios	0,00	0,00	0,00	0,00	147.491,26	147.491,26	96.584,46	64.289,79	-147.491,26
10106	Contribuciones patronales	0,00	0,00	0,00	0,00	2.626.368,25	2.626.368,25	1.680.964,54	0,00	-2.626.368,25
	001002001001 - Recursos Propios	0,00	0,00	0,00	0,00	2.626.368,25	2.626.368,25	1.680.964,54	0,00	-2.626.368,25
10200	Personal Temporario	0,00	0,00	0,00	0,00	1.618,71	1.618,71	1.072,31	1.072,31	-1.618,71
10203	Sueldo anual complementario	0,00	0,00	0,00	0,00	1.618,71	1.618,71	1.072,31	1.072,31	-1.618,71
	001002001001 - Recursos Propios	0,00	0,00	0,00	0,00	1.618,71	1.618,71	1.072,31	1.072,31	-1.618,71
10300	Servicios extraordinarios	0,00	0,00	0,00	0,00	0,00	0,00	0,00	0,00	0,00
10400	Asignaciones familiares	0,00	0,00	0,00	0,00	0,00	0,00	0,00	0,00	0,00
10500	Asistencia social al personal	0,00	0,00	0,00	0,00	947.775,43	947.775,43	606.798,23	78.007,73	-947.775,43
10501	Seguros de Riesgo del Trabajo	0,00	0,00	0,00	0,00	825.923,14	825.923,14	528.790,50	0,00	-825.923,14
	001002001001 - Recursos Propios	0,00	0,00	0,00	0,00	825.923,14	825.923,14	528.790,50	0,00	-825.923,14
10509	Otras asistencias sociales al personal	0,00	0,00	0,00	0,00	121.852,29	121.852,29	78.007,73	78.007,73	-121.852,29
	001002001001 - Recursos Propios	0,00	0,00	0,00	0,00	121.852,29	121.852,29	78.007,73	78.007,73	-121.852,29
10600	Beneficios y compensaciones	0,00	0,00	0,00	0,00	0,00	0,00	0,00	0,00	0,00
20000	BIENES DE CONSUMO	1.552.552,82	0,00	0,00	1.552.552,82	465.905,09	186.842,49	106.804,65	104.021,72	1.365.710,33
20100	Productos alimenticios, agropecuarios y fore	202.704,66	0,00	0,00	202.704,66	4.550,00	4.550,00	4.550,00	4.411,44	198.154,66
20101	Alimentos para personas	152.704,66	0,00	0,00	152.704,66	4.550,00	4.550,00	4.550,00	4.411,44	148.154,66
	001002001001 - Recursos Propios	152.704,66	0,00	0,00	152.704,66	4.550,00	4.550,00	4.550,00	4.411,44	148.154,66
20105	Madera, corcho y sus manufacturas	50.000,00	0,00	0,00	50.000,00	0,00	0,00	0,00	0,00	50.000,00
	001002001001 - Recursos Propios	50.000,00	0,00	0,00	50.000,00	0,00	0,00	0,00	0,00	50.000,00
20200	Textiles y vestuario	148.378,86	0,00	0,00	148.378,86	0,00	0,00	0,00	0,00	148.378,86
20201	Hilados y telas	0,00	0,00	0,00	0,00	0,00	0,00	0,00	0,00	0,00
20202	Prendas de vestir	148.378,86	0,00	0,00	148.378,86	0,00	0,00	0,00	0,00	148.378,86
	001002001001 - Recursos Propios	148.378,86	0,00	0,00	148.378,86	0,00	0,00	0,00	0,00	148.378,86
20209	Otros n.e.p	0,00	0,00	0,00	0,00	0,00	0,00	0,00	0,00	0,00
20300	Productos de papel, cartón e impresos	41.461,29	0,00	0,00	41.461,29	7.525,00	7.525,00	7.525,00	7.224,00	33.936,29





Provincia de Tierra del Fuego,
Antártida e Islas del Atlántico Sur.
República Argentina.

ADMINISTRACIÓN PROVINCIAL

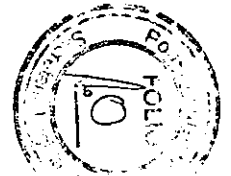
EJECUCIÓN DE GASTOS POR OBJETO A NIVEL DE PARCIAL

Organismo: Instituto Fueguino de Turismo

Mes: 3

Año: 2017

COD. GASTO	GASTOS CON FINANCIAMIENTOS	CRED ORIGINAL	AUMENTOS	DISMINUCIONES	CRED VIGENTE	COMPROMISO	DEVENGADO	MAND A PAGAR	PAGADO	NO EJECUTADO
20301	Papel de escritorio y cartón	0,00	0,00	0,00	0,00	2.850,00	2.850,00	2.850,00	2.736,00	-2.850,00
	001002001001 - Recursos Propios	0,00	0,00	0,00	0,00	2.850,00	2.850,00	2.850,00	2.736,00	-2.850,00
20303	Productos de artes gráficas	20.961,29	0,00	0,00	20.961,29	4.675,00	4.675,00	4.675,00	4.488,00	16.286,29
	001002001001 - Recursos Propios	20.961,29	0,00	0,00	20.961,29	4.675,00	4.675,00	4.675,00	4.488,00	16.286,29
20304	Productos de papel y cartón	20.500,00	0,00	0,00	20.500,00	0,00	0,00	0,00	0,00	20.500,00
	001002001001 - Recursos Propios	20.500,00	0,00	0,00	20.500,00	0,00	0,00	0,00	0,00	20.500,00
20400	Productos de cuero y caucho	40.000,00	0,00	0,00	40.000,00	0,00	0,00	0,00	0,00	40.000,00
20403	Artículos de caucho	0,00	0,00	0,00	0,00	0,00	0,00	0,00	0,00	0,00
20404	Cubiertas y cámaras de aire	40.000,00	0,00	0,00	40.000,00	0,00	0,00	0,00	0,00	40.000,00
	001002001001 - Recursos Propios	40.000,00	0,00	0,00	40.000,00	0,00	0,00	0,00	0,00	40.000,00
20500	Productos químicos, combustibles y lubrica	182.000,00	0,00	0,00	182.000,00	85.600,19	14.537,59	7.919,75	7.892,22	167.462,41
20501	Compuestos químicos	0,00	0,00	0,00	0,00	0,00	0,00	0,00	0,00	0,00
20502	Productos farmacéuticos y medicinales	7.500,00	0,00	0,00	7.500,00	0,00	0,00	0,00	0,00	7.500,00
	001002001001 - Recursos Propios	7.500,00	0,00	0,00	7.500,00	0,00	0,00	0,00	0,00	7.500,00
20505	Tintas pinturas y colorantes	94.500,00	0,00	0,00	94.500,00	0,00	0,00	0,00	0,00	94.500,00
	001002001001 - Recursos Propios	94.500,00	0,00	0,00	94.500,00	0,00	0,00	0,00	0,00	94.500,00
20506	Combustibles y lubricantes	80.000,00	0,00	0,00	80.000,00	85.600,19	14.537,59	7.919,75	7.892,22	65.462,41
	001002001001 - Recursos Propios	80.000,00	0,00	0,00	80.000,00	85.600,19	14.537,59	7.919,75	7.892,22	65.462,41
20508	Productos de material plástico	0,00	0,00	0,00	0,00	0,00	0,00	0,00	0,00	0,00
20600	Productos de minerales no metálicos	0,00	0,00	0,00	0,00	0,00	0,00	0,00	0,00	0,00
20604	Productos de cemento, asbesto y yeso	0,00	0,00	0,00	0,00	0,00	0,00	0,00	0,00	0,00
20605	Cemento cal y yeso	0,00	0,00	0,00	0,00	0,00	0,00	0,00	0,00	0,00
20700	Productos metálicos	27.500,00	0,00	0,00	27.500,00	315.810,00	107.810,00	55.810,00	54.510,00	-80.310,00
20701	Productos ferrosos	2.500,00	0,00	0,00	2.500,00	0,00	0,00	0,00	0,00	2.500,00
	001002001001 - Recursos Propios	2.500,00	0,00	0,00	2.500,00	0,00	0,00	0,00	0,00	2.500,00
20705	Herramientas menores	25.000,00	0,00	0,00	25.000,00	3.810,00	3.810,00	3.810,00	3.810,00	21.190,00
	001002001001 - Recursos Propios	25.000,00	0,00	0,00	25.000,00	3.810,00	3.810,00	3.810,00	3.810,00	21.190,00
20709	Otros n.e.p.	0,00	0,00	0,00	0,00	312.000,00	104.000,00	52.000,00	50.700,00	-104.000,00
	001002001001 - Recursos Propios	0,00	0,00	0,00	0,00	312.000,00	104.000,00	52.000,00	50.700,00	-104.000,00
20800	Minales	200.000,00	0,00	0,00	200.000,00	31.030,00	31.030,00	9.610,00	9.319,60	168.970,00
20802	Petroleo crudo y gas natural	200.000,00	0,00	0,00	200.000,00	21.420,00	21.420,00	0,00	0,00	178.580,00





Provincia de Tierra del Fuego,
Antártida e Islas del Atlántico Sur,
República Argentina.

ADMINISTRACIÓN PROVINCIAL

EJECUCIÓN DE GASTOS POR OBJETO A NIVEL DE PARCIAL

Organismo: Instituto Fueguino de Turismo

Mes: 3

Año: 2017

COD. GASTO	GASTOS CON FINANCIAMIENTOS	CRED ORIGINAL	AUMENTOS	DISMINUCIONES	CRED VIGENTE	COMPROMISO	DEVENGADO	MAND A PAGAR	PAGADO	NO EJECUTADO
	001002001001 - Recursos Propios	200.000,00	0,00	0,00	200.000,00	21.420,00	21.420,00	0,00	0,00	178.580,00
20803	Carbon mineral	0,00	0,00	0,00	0,00	9.610,00	9.610,00	9.610,00	9.319,60	-9.610,00
	001002001001 - Recursos Propios	0,00	0,00	0,00	0,00	9.610,00	9.610,00	9.610,00	9.319,60	-9.610,00
20809	Otros n.e.p.	0,00	0,00	0,00	0,00	0,00	0,00	0,00	0,00	0,00
20900	Otros bienes de consumo	710.508,01	0,00	0,00	710.508,01	21.389,90	21.389,90	21.389,90	20.664,46	689.118,11
20901	Elementos de limpieza	36.000,00	0,00	0,00	36.000,00	4.124,00	4.124,00	4.124,00	3.959,04	31.876,00
	001002001001 - Recursos Propios	36.000,00	0,00	0,00	36.000,00	4.124,00	4.124,00	4.124,00	3.959,04	31.876,00
20902	Útiles de escritorio, oficina y enseñanza	80.437,60	0,00	0,00	80.437,60	5.029,90	5.029,90	5.029,90	4.915,66	75.407,70
	001002001001 - Recursos Propios	80.437,60	0,00	0,00	80.437,60	5.029,90	5.029,90	5.029,90	4.915,66	75.407,70
20903	Útiles y materiales eléctricos	794,00	0,00	0,00	794,00	11.156,00	11.156,00	11.156,00	10.709,76	-10.362,00
	001002001001 - Recursos Propios	794,00	0,00	0,00	794,00	11.156,00	11.156,00	11.156,00	10.709,76	-10.362,00
20906	Repuestos y accesorios	156.244,00	0,00	0,00	156.244,00	1.080,00	1.080,00	1.080,00	1.080,00	155.164,00
	001002001001 - Recursos Propios	156.244,00	0,00	0,00	156.244,00	1.080,00	1.080,00	1.080,00	1.080,00	155.164,00
20909	Otros n.e.p.	437.032,41	0,00	0,00	437.032,41	0,00	0,00	0,00	0,00	437.032,41
	001004001034 - Contribuciones figurativas	437.032,41	0,00	0,00	437.032,41	0,00	0,00	0,00	0,00	437.032,41
30000	SERVICIOS NO PERSONALES	13.443.801,34	0,00	0,00	13.443.801,34	4.015.138,91	2.207.798,35	1.662.871,18	1.608.942,52	11.236.002,99
30100	Servicios básicos	457.996,04	0,00	0,00	457.996,04	756.195,09	219.198,49	9.004,25	9.004,25	238.797,55
30101	Energía eléctrica	180.078,40	0,00	0,00	180.078,40	590.113,87	191.439,18	5.513,52	5.513,52	-11.360,78
	001002001001 - Recursos Propios	180.078,40	0,00	0,00	180.078,40	590.113,87	191.439,18	5.513,52	5.513,52	-11.360,78
30102	Agua	55.642,00	0,00	0,00	55.642,00	110.000,00	16.568,29	0,00	0,00	39.073,71
	001002001001 - Recursos Propios	55.642,00	0,00	0,00	55.642,00	110.000,00	16.568,29	0,00	0,00	39.073,71
30103	Gas	5.000,00	0,00	0,00	5.000,00	0,00	0,00	0,00	0,00	5.000,00
	001002001001 - Recursos Propios	5.000,00	0,00	0,00	5.000,00	0,00	0,00	0,00	0,00	5.000,00
30104	Teléfonos, telex y telefax	211.156,80	0,00	0,00	211.156,80	54.518,58	9.628,38	1.928,09	1.928,09	201.528,42
	001002001001 - Recursos Propios	211.156,80	0,00	0,00	211.156,80	54.518,58	9.628,38	1.928,09	1.928,09	201.528,42
30105	correos y telégrafo	6.118,84	0,00	0,00	6.118,84	1.562,64	1.562,64	1.562,64	1.562,64	4.556,20
	001002001001 - Recursos Propios	6.118,84	0,00	0,00	6.118,84	1.562,64	1.562,64	1.562,64	1.562,64	4.556,20
30109	Otros n.e.p.	0,00	0,00	0,00	0,00	0,00	0,00	0,00	0,00	0,00
30200	Alquileres y derechos	650.824,43	0,00	0,00	650.824,43	500.000,00	113.315,59	113.315,59	113.315,59	537.508,84
30201	Alquileres de edificios y locales	514.078,24	0,00	0,00	514.078,24	500.000,00	113.315,59	113.315,59	113.315,59	400.762,65
	001002001001 - Recursos Propios	514.078,24	0,00	0,00	514.078,24	500.000,00	113.315,59	113.315,59	113.315,59	400.762,65





Provincia de Tierra del Fuego,
Antártida e Islas del Atlántico Sur.
República Argentina.

ADMINISTRACIÓN PROVINCIAL

EJECUCIÓN DE GASTOS POR OBJETO A NIVEL DE PARCIAL

Organismo: Instituto Fuegoino de Turismo

Mes: 3 Año: 2017

COD. GASTO	GASTOS CON FINANCIAMIENTOS	CRED ORIGINAL	AUMENTOS	DISMINUCIONES	CRED VIGENTE	COMPROMISO	DEVENGADO	MAND A PAGAR	PAGADO	NO EJECUTADO
30202	Alquileres de maquinaria, equipo y medio	0,00	0,00	0,00	0,00	0,00	0,00	0,00	0,00	0,00
30206	Derechos de bienes intangibles	50.000,00	0,00	0,00	50.000,00	0,00	0,00	0,00	0,00	50.000,00
	001002001001 - Recursos Propios	50.000,00	0,00	0,00	50.000,00	0,00	0,00	0,00	0,00	50.000,00
30209	Otros n.e.p.	86.746,19	0,00	0,00	86.746,19	0,00	0,00	0,00	0,00	86.746,19
	001002001001 - Recursos Propios	86.746,19	0,00	0,00	86.746,19	0,00	0,00	0,00	0,00	86.746,19
30300	Mantenimiento, reparación y limpieza	920.091,60	0,00	0,00	920.091,60	159.897,89	159.897,89	146.447,57	146.174,26	760.193,71
30301	Mantenimiento y reparación de edificios y	238.000,00	0,00	0,00	238.000,00	60.862,00	60.862,00	60.862,00	60.862,00	177.138,00
	001002001001 - Recursos Propios	238.000,00	0,00	0,00	238.000,00	60.862,00	60.862,00	60.862,00	60.862,00	177.138,00
30302	Mantenimiento y reparación de vehículos	225.000,00	0,00	0,00	225.000,00	1.250,00	1.250,00	1.250,00	1.250,00	223.750,00
	001002001001 - Recursos Propios	225.000,00	0,00	0,00	225.000,00	1.250,00	1.250,00	1.250,00	1.250,00	223.750,00
30303	Mantenimiento y reparación de maquina	186.074,00	0,00	0,00	186.074,00	6.832,50	6.832,50	6.832,50	6.559,19	179.241,50
	001002001001 - Recursos Propios	186.074,00	0,00	0,00	186.074,00	6.832,50	6.832,50	6.832,50	6.559,19	179.241,50
30305	Limpieza, aseo y fumigación	271.017,60	0,00	0,00	271.017,60	90.953,39	90.953,39	77.503,07	77.503,07	180.064,21
	001002001001 - Recursos Propios	271.017,60	0,00	0,00	271.017,60	90.953,39	90.953,39	77.503,07	77.503,07	180.064,21
30306	Mantenimiento de sistemas informático	0,00	0,00	0,00	0,00	0,00	0,00	0,00	0,00	0,00
30309	Otros n.e.p.	0,00	0,00	0,00	0,00	0,00	0,00	0,00	0,00	0,00
30400	Servicios técnicos y profesionales	2.329.388,30	0,00	0,00	2.329.388,30	381.874,00	235.878,00	177.880,00	177.880,00	2.093.510,30
30401	Estudios, investigaciones y proyectos de	0,00	0,00	0,00	0,00	48.000,00	48.000,00	48.000,00	48.000,00	-48.000,00
	001002001001 - Recursos Propios	0,00	0,00	0,00	0,00	48.000,00	48.000,00	48.000,00	48.000,00	-48.000,00
30405	De capacitación	118.475,52	0,00	0,00	118.475,52	0,00	0,00	0,00	0,00	118.475,52
	001002001001 - Recursos Propios	118.475,52	0,00	0,00	118.475,52	0,00	0,00	0,00	0,00	118.475,52
30406	De informática y sistemas computarizado	0,00	0,00	0,00	0,00	38.994,00	12.998,00	0,00	0,00	-12.998,00
	001002001001 - Recursos Propios	0,00	0,00	0,00	0,00	38.994,00	12.998,00	0,00	0,00	-12.998,00
30409	Otros n.e.p.	2.210.912,78	0,00	0,00	2.210.912,78	294.880,00	174.880,00	129.880,00	129.880,00	2.036.032,78
	001002001001 - Recursos Propios	2.210.912,78	0,00	0,00	2.210.912,78	294.880,00	174.880,00	129.880,00	129.880,00	2.036.032,78
30500	Servicios comerciales y financieros	271.727,46	0,00	0,00	271.727,46	97.355,53	97.355,53	4.408,34	4.408,34	174.371,93
30501	Transporte	26.454,21	0,00	0,00	26.454,21	1.800,00	1.800,00	1.800,00	1.800,00	24.654,21
	001002001001 - Recursos Propios	26.454,21	0,00	0,00	26.454,21	1.800,00	1.800,00	1.800,00	1.800,00	24.654,21
30503	Imprenta, publicaciones y reproducciones	143.559,89	0,00	0,00	143.559,89	1.982,70	1.982,70	1.982,70	1.982,70	141.577,19
	001002001001 - Recursos Propios	143.559,89	0,00	0,00	143.559,89	1.982,70	1.982,70	1.982,70	1.982,70	141.577,19
30504	Primas y gastos de seguros	97.000,00	0,00	0,00	97.000,00	92.947,19	92.947,19	0,00	0,00	4.052,81





Provincia de Tierra del Fuego,
Antártida e Islas del Atlántico Sur.
República Argentina.

ADMINISTRACIÓN PROVINCIAL

EJECUCIÓN DE GASTOS POR OBJETO A NIVEL DE PARCIAL

Organismo: Instituto Fueguino de Turismo

Mes: 3 Año: 2017

COD. GASTO	GASTOS CON FINANCIAMIENTOS	CRED ORIGINAL	AUMENTOS	DISMINUCIONES	CRED VIGENTE	COMPROMISO	DEVENGADO	MAND A PAGAR	PAGADO	NO EJECUTADO
30505	001002001001 - Recursos Propios	97.000,00	0,00	0,00	97.000,00	92.947,19	92.947,19	0,00	0,00	4.052,81
	Comisiones y gastos bancarios	4.713,36	0,00	0,00	4.713,36	625,64	625,64	625,64	625,64	4.087,72
	001002001001 - Recursos Propios	4.713,36	0,00	0,00	4.713,36	625,64	625,64	625,64	625,64	4.087,72
30600	Publicidad y propaganda	0,00	0,00	0,00	0,00	80.680,00	30.680,00	10.000,00	0,00	-30.680,00
	001002001001 - Recursos Propios	0,00	0,00	0,00	0,00	80.680,00	30.680,00	10.000,00	0,00	-30.680,00
30700	Pasajes y viáticos	2.252.695,51	0,00	0,00	2.252.695,51	624.981,78	624.981,78	610.259,50	605.533,14	1.627.713,73
30701	Pasajes	1.385.901,11	0,00	0,00	1.385.901,11	290.136,33	290.136,33	275.414,05	273.437,69	1.095.764,78
	001002001001 - Recursos Propios	1.385.901,11	0,00	0,00	1.385.901,11	290.136,33	290.136,33	275.414,05	273.437,69	1.095.764,78
30702	Viáticos	866.794,40	0,00	0,00	866.794,40	334.845,45	334.845,45	334.845,45	332.095,45	531.948,95
	001002001001 - Recursos Propios	866.794,40	0,00	0,00	866.794,40	334.845,45	334.845,45	334.845,45	332.095,45	531.948,95
30800	Impuestos, derechos y tasas	221.000,00	0,00	0,00	221.000,00	363.045,34	39.881,79	416,65	416,65	181.118,21
30803	Derechos y tasas	151.000,00	0,00	0,00	151.000,00	331.395,86	25.441,74	391,78	391,78	125.558,26
	001002001001 - Recursos Propios	151.000,00	0,00	0,00	151.000,00	331.395,86	25.441,74	391,78	391,78	125.558,26
30804	Multas, recargos y gastos judiciales	0,00	0,00	0,00	0,00	31.649,48	14.440,05	24,87	24,87	-14.440,05
	001002001001 - Recursos Propios	0,00	0,00	0,00	0,00	31.649,48	14.440,05	24,87	24,87	-14.440,05
30806	Juicios y Medlaciones	70.000,00	0,00	0,00	70.000,00	0,00	0,00	0,00	0,00	70.000,00
	001002001001 - Recursos Propios	70.000,00	0,00	0,00	70.000,00	0,00	0,00	0,00	0,00	70.000,00
30900	Otros Servicios	6.340.078,00	0,00	0,00	6.340.078,00	1.051.109,28	686.609,28	591.139,28	552.210,29	5.653.468,72
30909	Otros n.e.p	6.340.078,00	0,00	0,00	6.340.078,00	1.051.109,28	686.609,28	591.139,28	552.210,29	5.653.468,72
	001002001001 - Recursos Propios	6.340.078,00	0,00	0,00	6.340.078,00	1.051.109,28	686.609,28	591.139,28	552.210,29	5.653.468,72
40000	BIENES DE USO	2.503.645,84	4.778.500,00	0,00	7.282.145,84	0,00	0,00	0,00	0,00	7.282.145,84
40100	Bienes Preexistentes	0,00	0,00	0,00	0,00	0,00	0,00	0,00	0,00	0,00
40200	Construcciones	2.000.000,00	4.778.500,00	0,00	6.778.500,00	0,00	0,00	0,00	0,00	6.778.500,00
40201	Construcciones en bienes de dominio pri	2.000.000,00	4.778.500,00	0,00	6.778.500,00	0,00	0,00	0,00	0,00	6.778.500,00
	001002001001 - Recursos Propios	2.000.000,00	4.778.500,00	0,00	6.778.500,00	0,00	0,00	0,00	0,00	6.778.500,00
40300	Maquinaria y equipo	419.345,84	0,00	0,00	419.345,84	0,00	0,00	0,00	0,00	419.345,84
40302	Equipo de transporte, traccion y elevació	0,00	0,00	0,00	0,00	0,00	0,00	0,00	0,00	0,00
40304	Equipo de comunicación y señalamiento	0,00	0,00	0,00	0,00	0,00	0,00	0,00	0,00	0,00
40306	Equipo para computación	157.200,00	0,00	0,00	157.200,00	0,00	0,00	0,00	0,00	157.200,00
	001002001001 - Recursos Propios	157.200,00	0,00	0,00	157.200,00	0,00	0,00	0,00	0,00	157.200,00
40307	Equipo de oficina y muebles	58.500,00	0,00	0,00	58.500,00	0,00	0,00	0,00	0,00	58.500,00





Provincia de Tierra del Fuego,
Antártida e Islas del Atlántico Sur.
República Argentina.

ADMINISTRACIÓN PROVINCIAL

EJECUCIÓN DE GASTOS POR OBJETO A NIVEL DE PARCIAL

Organismo: Instituto Fuegoino de Turismo

Mes: 3 Año: 2017

COD. GASTO	GASTOS CON FINANCIAMIENTOS	CRED ORIGINAL	AUMENTOS	DISMINUCIONES	CRED VIGENTE	COMPROMISO	DEVENGADO	MAND A PAGAR	PAGADO	NO EJECUTADO
40308	001002001001 - Recursos Propios Herramientas y repuestos mayores	58.500,00 25.000,00	0,00 0,00	0,00 0,00	58.500,00 25.000,00	0,00 0,00	0,00 0,00	0,00 0,00	0,00 0,00	58.500,00 25.000,00
40309	001002001001 - Recursos Propios Equipos varios	25.000,00 178.645,84	0,00 0,00	0,00 0,00	25.000,00 178.645,84	0,00 0,00	0,00 0,00	0,00 0,00	0,00 0,00	25.000,00 178.645,84
40500	001002001001 - Recursos Propios Libros, revistas y otros elementos coleccion	178.645,84 15.000,00	0,00 0,00	0,00 0,00	178.645,84 15.000,00	0,00 0,00	0,00 0,00	0,00 0,00	0,00 0,00	178.645,84 15.000,00
40800	001002001001 - Recursos Propios Activos Intangibles	15.000,00 69.300,00	0,00 0,00	0,00 0,00	15.000,00 69.300,00	0,00 0,00	0,00 0,00	0,00 0,00	0,00 0,00	15.000,00 69.300,00
40801	Programas de computación	69.300,00	0,00	0,00	69.300,00	0,00	0,00	0,00	0,00	69.300,00
50000	001002001001 - Recursos Propios TRANSFERENCIAS	69.300,00 0,00	0,00 0,00	0,00 0,00	69.300,00 0,00	0,00 0,00	0,00 0,00	0,00 0,00	0,00 0,00	69.300,00 0,00
50100	Transferencias al Sector Privado p/ financia	0,00	0,00	0,00	0,00	0,00	0,00	0,00	0,00	0,00
50200	Transferencias al Sector Privado p/ financia	0,00	0,00	0,00	0,00	0,00	0,00	0,00	0,00	0,00
50300	Transferencias al Sector Pública Nacional p	0,00	0,00	0,00	0,00	0,00	0,00	0,00	0,00	0,00
50400	Transferencias al Sector Público Nacional p	0,00	0,00	0,00	0,00	0,00	0,00	0,00	0,00	0,00
50500	Transferencias al Sector Público empresaria	0,00	0,00	0,00	0,00	0,00	0,00	0,00	0,00	0,00
50600	Transferencias a universidades Nacionales	0,00	0,00	0,00	0,00	0,00	0,00	0,00	0,00	0,00
50700	Transferencias a Inst. Prov. y Munic. para fina	0,00	0,00	0,00	0,00	0,00	0,00	0,00	0,00	0,00
50800	Transferencias a Inst. Prov. y Munic. para fin	0,00	0,00	0,00	0,00	0,00	0,00	0,00	0,00	0,00
50900	Transferencias al Exterior	0,00	0,00	0,00	0,00	0,00	0,00	0,00	0,00	0,00
60000	ACTIVOS FINANCIEROS	0,00	0,00	0,00	0,00	0,00	0,00	0,00	0,00	0,00
70000	SERVICIO DE LA DEUDA Y DISMINUCIÓN D	0,00	0,00	0,00	0,00	0,00	0,00	0,00	0,00	0,00
80000	OTROS GASTOS	0,00	0,00	0,00	0,00	0,00	0,00	0,00	0,00	0,00
90000	GASTOS FIGURATIVOS	0,00	0,00	0,00	0,00	0,00	0,00	0,00	0,00	0,00
90100	Gastos Figurativos de la Adm. Prov. para tr	0,00	0,00	0,00	0,00	0,00	0,00	0,00	0,00	0,00
90200	Gastos Figurativos de la Adm. Provincial pa	0,00	0,00	0,00	0,00	0,00	0,00	0,00	0,00	0,00
90300	Gastos Figurativos de la Adm. Provincial pa	0,00	0,00	0,00	0,00	0,00	0,00	0,00	0,00	0,00
990000	TOTAL DE GASTOS	64.804.483,66	4.778.500,00	0,00	69.582.983,66	15.183.360,81	13.096.977,65	10.954.635,99	8.592.504,86	56.486.006,01





Provincia de Tierra del Fuego,
Antártida e Islas del Atlántico Sur.
República Argentina.

ADMINISTRACIÓN PROVINCIAL

EJECUCIÓN DE GASTOS POR OBJETO A NIVEL DE PARCIAL


Organismo: Instituto Fueguino de Turismo


Mes: 3


Año: 2017

TOTALES POR FINANCIAMIENTO

COD. GASTO	GASTOS CON FINANCIAMIENTOS	CRED ORIGINAL	AUMENTOS	DISMINUCIONES	CRED VIGENTE	COMPROMISO	DEVENGADO	MAND A PAGAR	PAGADO	NO EJECUTADO
10000	GASTOS EN PERSONAL	47.304.483,66	0,00	0,00	47.304.483,66	10.702.336,81	10.702.336,81	9.184.960,16	6.879.540,62	36.602.146,85
	001002001001 Recursos Propios	47.304.483,66	0,00	0,00	47.304.483,66	10.702.336,81	10.702.336,81	9.184.960,16	6.879.540,62	36.602.146,85
20000	BIENES DE CONSUMO	1.552.552,82	0,00	0,00	1.552.552,82	465.905,09	186.842,49	106.804,65	104.021,72	1.365.710,33
	001002001001 Recursos Propios	1.115.520,41	0,00	0,00	1.115.520,41	465.905,09	186.842,49	106.804,65	104.021,72	928.677,92
	001004001034 Contribuciones figurativas	437.032,41	0,00	0,00	437.032,41	0,00	0,00	0,00	0,00	437.032,41
30000	SERVICIOS NO PERSONALES	13.443.801,34	0,00	0,00	13.443.801,34	4.015.138,91	2.207.798,35	1.662.871,18	1.608.942,52	11.236.002,99
	001002001001 Recursos Propios	13.443.801,34	0,00	0,00	13.443.801,34	4.015.138,91	2.207.798,35	1.662.871,18	1.608.942,52	11.236.002,99
40000	BIENES DE USO	2.503.645,84	4.778.500,00	0,00	7.282.145,84	0,00	0,00	0,00	0,00	7.282.145,84
	001002001001 Recursos Propios	2.503.645,84	4.778.500,00	0,00	7.282.145,84	0,00	0,00	0,00	0,00	7.282.145,84
	TOTAL	64.804.483,66	4.778.500,00	0,00	69.582.983,66	15.183.380,81	13.096.977,65	10.954.635,99	8.592.504,66	56.486.006,01


Natalia Carolina PRIETO
Jefe Dpto. Tesorería
IN.FUE.TUR


Alexis Germán RAVAIOLI
Jefe Departamento Contable
Instituto Fueguino de Turismo
DNI 28 407 125





Provincia de Tierra del Fuego,
Antártida e Islas del Atlántico Sur.
República Argentina.


ADMINISTRACIÓN PROVINCIAL
EJECUCIÓN DE RECURSOS POR RUBRO

Organismo: Instituto Fueguino de Turismo

Mes: 6

Año: 2017

COD. RECURSO	RECURSOS	FORMULADO	AUMENTOS	DISMINUCIONES	DEFINITIVO	EJECUTADO	SALDO
10000000	RECURSOS	17.500.000,00	0,00	0,00	17.500.000,00	8.596.590,32	8.903.409,68
10100000	INGRESOS TRIBUTARIOS	0,00	0,00	0,00	0,00	0,00	0,00
10200000	INGRESOS NO TRIBUTARIOS	17.500.000,00	0,00	0,00	17.500.000,00	8.396.590,32	9.103.409,68
10202000	Derechos	17.500.000,00	0,00	0,00	17.500.000,00	8.338.885,23	9.161.114,77
10202020	Canones de Turismo	17.421.145,59	0,00	0,00	17.421.145,59	8.122.520,54	9.298.625,05
102020201	Canon Hotel Canal Beagle	7.719.538,53	0,00	0,00	7.719.538,53	3.781.261,32	3.938.277,21
102020202	Canon Hotel Albatros	6.682.244,06	0,00	0,00	6.682.244,06	3.918.225,69	2.764.018,37
102020203	Canon Cerro Castor	3.019.363,00	0,00	0,00	3.019.363,00	423.033,53	2.596.329,47
102020300	Habilitaciones Turismo	78.854,41	0,00	0,00	78.854,41	216.364,69	-137.510,28
10206000	Multas	0,00	0,00	0,00	0,00	0,00	0,00
102060900	Otras Multas	0,00	0,00	0,00	0,00	0,00	0,00
10209000	Otros Ingresos No Tributarios	0,00	0,00	0,00	0,00	57.705,09	-57.705,09
102090900	Otros	0,00	0,00	0,00	0,00	57.705,09	-57.705,09
102090909	Otros No Tributarios	0,00	0,00	0,00	0,00	57.705,09	-57.705,09
10300000	CONTRIBUCIONES	0,00	0,00	0,00	0,00	0,00	0,00
10400000	VENTA DE BS. Y SERV. DE LA AD	0,00	0,00	0,00	0,00	0,00	0,00
10500000	INGRESOS DE OPERACION	0,00	0,00	0,00	0,00	0,00	0,00
10600000	RENTAS DE LA PROPIEDAD	0,00	0,00	0,00	0,00	0,00	0,00
10700000	TRANSFERENCIAS CORRIENTES	0,00	0,00	0,00	0,00	200.000,00	-200.000,00
107010000	Del sector privado	0,00	0,00	0,00	0,00	0,00	0,00
107020000	Del sector público Nacional	0,00	0,00	0,00	0,00	200.000,00	-200.000,00
107020100	De la Administración Central N	0,00	0,00	0,00	0,00	200.000,00	-200.000,00
107030000	Del Sector público Nacional Fina	0,00	0,00	0,00	0,00	0,00	0,00
107040000	De Instituciones Públicas No Fin	0,00	0,00	0,00	0,00	0,00	0,00
107050000	De Sector Público Provincial y M	0,00	0,00	0,00	0,00	0,00	0,00
107060000	De Entidades Externas	0,00	0,00	0,00	0,00	0,00	0,00
20000000	RECURSOS DE CAPITAL	0,00	0,00	0,00	0,00	0,00	0,00
201000000	RECURSOS PROPIOS DE CAPIT	0,00	0,00	0,00	0,00	0,00	0,00
202000000	TRANSFERENCIAS DE CAPITAL	0,00	0,00	0,00	0,00	0,00	0,00
202010000	Del Sector Privado	0,00	0,00	0,00	0,00	0,00	0,00
202020000	Del Sector Público Nacional	0,00	0,00	0,00	0,00	0,00	0,00



Provincia de Tierra del Fuego,
Antártida e Islas del Atlántico Sur.
República Argentina.

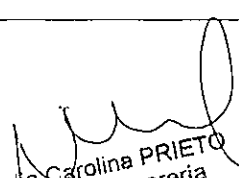
ADMINISTRACIÓN PROVINCIAL
EJECUCIÓN DE RECURSOS POR RUBRO

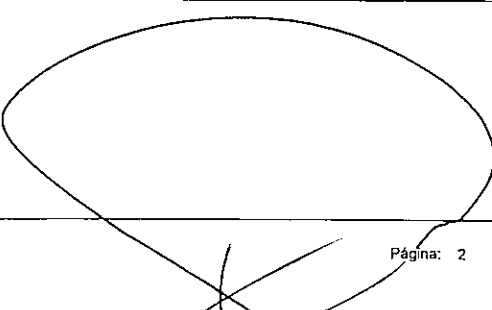
Organismo: Instituto Fueguino de Turismo

Mes: 6

Año: 2017

COD. RECURSO	RECURSOS	FORMULADO	AUMENTOS	DISMINUCIONES	DEFINITIVO	EJECUTADO	SALDO
202020100	De la Administración Central N	0,00	0,00	0,00	0,00	0,00	0,00
202020119	Trans Ministerio de Turismo	0,00	0,00	0,00	0,00	0,00	0,00
202030000	Del Sector público Nacional Fina	0,00	0,00	0,00	0,00	0,00	0,00
202040000	De Instituciones Públicas No Fin	0,00	0,00	0,00	0,00	0,00	0,00
202050000	Del Sector Público Provincial y M	0,00	0,00	0,00	0,00	0,00	0,00
202060000	De entidades externas	0,00	0,00	0,00	0,00	0,00	0,00
300000000	FUENTES FINANCIERAS	0,00	4.778.500,00	0,00	4.778.500,00	0,00	4.778.500,00
301000000	VENTA DE TITULOS Y VALORES	0,00	0,00	0,00	0,00	0,00	0,00
302000000	VENTA DE ACCIONES Y PARTIC	0,00	0,00	0,00	0,00	0,00	0,00
303000000	RECUPERACION DE PRESTAMO	0,00	0,00	0,00	0,00	0,00	0,00
304000000	RECUPERACION DE PRESTAMO	0,00	0,00	0,00	0,00	0,00	0,00
305000000	DISMINUCIÓN DE OTROS ACTIV	0,00	4.778.500,00	0,00	4.778.500,00	0,00	4.778.500,00
305010000	Disminución de Disponibilidades	0,00	4.778.500,00	0,00	4.778.500,00	0,00	4.778.500,00
305010100	De Caja y Bancos	0,00	4.778.500,00	0,00	4.778.500,00	0,00	4.778.500,00
307000000	OBTENCIÓN DE PRESTAMOS	0,00	0,00	0,00	0,00	0,00	0,00
309000000	INCREMENTO DEL PATRIMONIO	0,00	0,00	0,00	0,00	0,00	0,00
401000000	CONTRIBUCIONES FIGURATIVAS	47.304.483,66	0,00	0,00	47.304.483,66	21.047.974,73	26.256.508,93
401010000	CONTRIBUCIONES FIGURATIVAS	47.304.483,66	0,00	0,00	47.304.483,66	21.047.974,73	26.256.508,93
401010100	Contr. de la Adm Central para FI	47.304.483,66	0,00	0,00	47.304.483,66	21.047.974,73	26.256.508,93
401020000	CONTRIBUCIONES FIGURATIVAS	0,00	0,00	0,00	0,00	0,00	0,00
401030000	CONTRIBUCIONES FIGURATIVAS	0,00	0,00	0,00	0,00	0,00	0,00
1000000000	TOTALES	64.804.483,66	4.778.500,00	0,00	69.582.983,66	29.644.565,05	39.938.418,61


Natalia Carolina PRIETO
Jefe Dpto. Tesorería
IN.FUE.TUR


Alexis Germán RAVAIOLÉ
Jefe Departamento Contable
Instituto Fueguino de Turismo



Provincia de Tierra del Fuego,
Antártida e Islas del Atlántico Sur.
República Argentina.

ADMINISTRACIÓN PROVINCIAL

EJECUCIÓN DE GASTOS POR OBJETO A NIVEL DE PARCIAL

Organismo: Instituto Fueguino de Turismo Mes: 6 Año: 2017

COD. GASTO	GASTOS CON FINANCIAMIENTOS	CRED ORIGINAL	AUMENTOS	DISMINUCIONES	CRED VIGENTE	COMPROMISO	DEVENGADO	MAND A PAGAR	PAGADO	NO EJECUTADO
10000	GASTOS EN PERSONAL	47.304.483,66	0,00	0,00	47.304.483,66	24.641.826,42	24.641.826,42	23.252.225,61	18.726.932,04	22.662.657,24
10100	Personal permanente	47.304.483,66	0,00	0,00	47.304.483,66	22.437.596,35	22.437.596,35	22.437.595,75	17.902.302,18	24.866.887,31
10101	Retribuciones del Cargo	47.304.483,66	0,00	0,00	47.304.483,66	16.066.716,70	16.066.716,70	16.066.716,70	15.956.859,88	31.237.766,96
	001004001034 - Contribuciones figurativas	47.304.483,66	0,00	0,00	47.304.483,66	16.066.716,70	16.066.716,70	16.066.716,70	15.956.859,88	31.237.766,96
10105	Otros gastos en personal	0,00	0,00	0,00	0,00	296.477,76	296.477,76	296.477,16	264.477,76	-296.477,76
	001004001034 - Contribuciones figurativas	0,00	0,00	0,00	0,00	296.477,76	296.477,76	296.477,16	264.477,76	-296.477,76
10106	Contribuciones patronales	0,00	0,00	0,00	0,00	6.074.401,89	6.074.401,89	6.074.401,89	1.680.964,54	-6.074.401,89
	001004001034 - Contribuciones figurativas	0,00	0,00	0,00	0,00	6.074.401,89	6.074.401,89	6.074.401,89	1.680.964,54	-6.074.401,89
10200	Personal Temporario	0,00	0,00	0,00	0,00	0,00	0,00	0,00	0,00	0,00
10300	Servicios extraordinarios	0,00	0,00	0,00	0,00	3.800,31	3.800,31	3.073,11	3.073,11	-3.800,31
10303	Contribuciones patronales	0,00	0,00	0,00	0,00	3.800,31	3.800,31	3.073,11	3.073,11	-3.800,31
	001004001034 - Contribuciones figurativas	0,00	0,00	0,00	0,00	3.800,31	3.800,31	3.073,11	3.073,11	-3.800,31
10400	Asignaciones familiares	0,00	0,00	0,00	0,00	0,00	0,00	0,00	0,00	0,00
10500	Asistencia social al personal	0,00	0,00	0,00	0,00	2.200.429,76	2.200.429,76	811.556,75	821.556,75	-2.200.429,76
10501	Seguros de Riesgo del Trabajo	0,00	0,00	0,00	0,00	1.917.663,51	1.917.663,51	528.790,50	528.790,50	-1.917.663,51
	001004001034 - Contribuciones figurativas	0,00	0,00	0,00	0,00	1.917.663,51	1.917.663,51	528.790,50	528.790,50	-1.917.663,51
10502	###	0,00	0,00	0,00	0,00	282.766,25	282.766,25	282.766,25	292.766,25	-282.766,25
	001004001034 - Contribuciones figurativas	0,00	0,00	0,00	0,00	282.766,25	282.766,25	282.766,25	292.766,25	-282.766,25
10600	Beneficios y compensaciones	0,00	0,00	0,00	0,00	0,00	0,00	0,00	0,00	0,00
20000	BIENES DE CONSUMO	1.552.552,82	0,00	0,00	1.552.552,82	831.142,95	577.678,14	556.043,50	544.219,98	974.874,68
20100	Productos alimenticios, agropecuarios y fore	202.704,66	0,00	0,00	202.704,66	60.385,75	17.409,75	17.409,75	16.009,75	185.294,91
20101	Alimentos para personas	152.704,66	0,00	0,00	152.704,66	15.755,75	12.955,75	12.955,75	11.555,75	139.748,91
	001002001001 - Recursos Propios	152.704,66	0,00	0,00	152.704,66	15.755,75	12.955,75	12.955,75	11.555,75	139.748,91
20103	Alimentos para animales	0,00	0,00	0,00	0,00	990,00	990,00	990,00	990,00	-990,00
	001002001001 - Recursos Propios	0,00	0,00	0,00	0,00	990,00	990,00	990,00	990,00	-990,00
20104	Productos agroforestales	0,00	0,00	0,00	0,00	43.640,00	3.464,00	3.464,00	3.464,00	-3.464,00
	001002001001 - Recursos Propios	0,00	0,00	0,00	0,00	43.640,00	3.464,00	3.464,00	3.464,00	-3.464,00
20105	Madera, corcho y sus manufacturas	50.000,00	0,00	0,00	50.000,00	0,00	0,00	0,00	0,00	50.000,00
	001002001001 - Recursos Propios	50.000,00	0,00	0,00	50.000,00	0,00	0,00	0,00	0,00	50.000,00
20200	Textiles y vestuario	148.378,86	0,00	0,00	148.378,86	0,00	0,00	0,00	0,00	148.378,86
20202	Prendas de vestir	148.378,86	0,00	0,00	148.378,86	0,00	0,00	0,00	0,00	148.378,86





Provincia de Tierra del Fuego,
Antártida e Islas del Atlántico Sur,
República Argentina.

ADMINISTRACIÓN PROVINCIAL


EJECUCIÓN DE GASTOS POR OBJETO A NIVEL DE PARCIAL

Organismo: Instituto Fuegoño de Turismo

Mes: 6

Año: 2017

COD. GASTO	GASTOS CON FINANCIAMIENTOS	CRED ORIGINAL	AUMENTOS	DISMINUCIONES	CRED VIGENTE	COMPROMISO	DEVENGADO	MAND A PAGAR	PAGADO	NO EJECUTADO
	001002001001 - Recursos Propios	148.378,86	0,00	0,00	148.378,86	0,00	0,00	0,00	0,00	148.378,86
20300	Productos de papel, cartón e impresos	41.461,29	0,00	0,00	41.461,29	21.787,40	21.787,40	21.787,40	21.787,40	19.673,89
20301	Papel de escritorio y cartón	0,00	0,00	0,00	0,00	2.850,00	2.850,00	2.850,00	2.850,00	-2.850,00
	001002001001 - Recursos Propios	0,00	0,00	0,00	0,00	2.850,00	2.850,00	2.850,00	2.850,00	-2.850,00
20302	Papel para computación	0,00	0,00	0,00	0,00	4.675,00	4.675,00	4.675,00	4.675,00	-4.675,00
	001002001001 - Recursos Propios	0,00	0,00	0,00	0,00	4.675,00	4.675,00	4.675,00	4.675,00	-4.675,00
20303	Productos de artes gráficas	20.961,29	0,00	0,00	20.961,29	13.392,40	13.392,40	13.392,40	13.392,40	7.568,89
	001002001001 - Recursos Propios	20.961,29	0,00	0,00	20.961,29	13.392,40	13.392,40	13.392,40	13.392,40	7.568,89
20304	Productos de papel y cartón	20.500,00	0,00	0,00	20.500,00	870,00	870,00	870,00	870,00	19.630,00
	001002001001 - Recursos Propios	20.500,00	0,00	0,00	20.500,00	870,00	870,00	870,00	870,00	19.630,00
20400	Productos de cuero y caucho	40.000,00	0,00	0,00	40.000,00	0,00	0,00	0,00	0,00	40.000,00
20404	Cubiertas y cámaras de aire	40.000,00	0,00	0,00	40.000,00	0,00	0,00	0,00	0,00	40.000,00
	001002001001 - Recursos Propios	40.000,00	0,00	0,00	40.000,00	0,00	0,00	0,00	0,00	40.000,00
20500	Productos químicos, combustibles y lubrica	182.000,00	0,00	0,00	182.000,00	116.401,02	58.843,31	53.876,67	53.721,56	123.156,69
20501	Compuestos químicos	0,00	0,00	0,00	0,00	357,80	0,00	0,00	0,00	0,00
	001002001001 - Recursos Propios	0,00	0,00	0,00	0,00	357,80	0,00	0,00	0,00	0,00
20502	Productos farmacéuticos y medicinales	7.500,00	0,00	0,00	7.500,00	0,00	0,00	0,00	0,00	7.500,00
	001002001001 - Recursos Propios	7.500,00	0,00	0,00	7.500,00	0,00	0,00	0,00	0,00	7.500,00
20505	Tintas pinturas y colorantes	94.500,00	0,00	0,00	94.500,00	9.843,29	9.843,29	9.843,29	9.843,28	84.656,71
	001002001001 - Recursos Propios	94.500,00	0,00	0,00	94.500,00	9.843,29	9.843,29	9.843,29	9.843,28	84.656,71
20506	Combustibles y lubricantes	80.000,00	0,00	0,00	80.000,00	106.199,93	49.000,02	44.033,38	43.878,28	30.999,98
	001002001001 - Recursos Propios	80.000,00	0,00	0,00	80.000,00	106.199,93	49.000,02	44.033,38	43.878,28	30.999,98
20600	Productos de minerales no metálicos	0,00	0,00	0,00	0,00	0,00	0,00	0,00	0,00	0,00
20700	Productos metálicos	27.500,00	0,00	0,00	27.500,00	333.826,25	281.826,25	281.826,25	275.846,24	-254.326,25
20701	Productos ferrosos	2.500,00	0,00	0,00	2.500,00	17.691,85	17.691,85	17.691,85	17.691,85	-15.191,85
	001002001001 - Recursos Propios	2.500,00	0,00	0,00	2.500,00	17.691,85	17.691,85	17.691,85	17.691,85	-15.191,85
20705	Herramientas menores	25.000,00	0,00	0,00	25.000,00	3.810,00	3.810,00	3.810,00	3.810,00	21.190,00
	001002001001 - Recursos Propios	25.000,00	0,00	0,00	25.000,00	3.810,00	3.810,00	3.810,00	3.810,00	21.190,00
20709	Otros n.e.p.	0,00	0,00	0,00	0,00	312.324,40	260.324,40	260.324,40	254.344,39	-260.324,40
	001002001001 - Recursos Propios	0,00	0,00	0,00	0,00	312.324,40	260.324,40	260.324,40	254.344,39	-260.324,40
20800	Minerales	200.000,00	0,00	0,00	200.000,00	214.817,00	116.820,00	116.820,00	112.531,60	83.180,00





Provincia de Tierra del Fuego,
Antártida e Islas del Atlántico Sur.
República Argentina.

ADMINISTRACIÓN PROVINCIAL

EJECUCIÓN DE GASTOS POR OBJETO A NIVEL DE PARCIAL

Organismo: Instituto Fueguino de Turismo

Mes: 6

Año: 2017

COD. GASTO	GASTOS CON FINANCIAMIENTOS	CRED ORIGINAL	AUMENTOS	DISMINUCIONES	CRED VIGENTE	COMPROMISO	DEVENGADO	MAND A PAGAR	PAGADO	NO EJECUTADO
20802	Petroleo crudo y gas natural	200.000,00	0,00	0,00	200.000,00	205.207,00	107.210,00	107.210,00	102.921,60	92.790,00
	001002001001 - Recursos Propios	200.000,00	0,00	0,00	200.000,00	205.207,00	107.210,00	107.210,00	102.921,60	92.790,00
20804	Piedra, arcilla y arena	0,00	0,00	0,00	0,00	9.610,00	9.610,00	9.610,00	9.610,00	-9.610,00
	001002001001 - Recursos Propios	0,00	0,00	0,00	0,00	9.610,00	9.610,00	9.610,00	9.610,00	-9.610,00
20900	Otros bienes de consumo	710.508,01	0,00	0,00	710.508,01	83.925,53	80.991,43	64.323,43	64.323,43	629.516,58
20901	Elementos de limpieza	36.000,00	0,00	0,00	36.000,00	17.464,56	17.464,56	17.464,56	17.464,56	18.535,44
	001002001001 - Recursos Propios	36.000,00	0,00	0,00	36.000,00	17.464,56	17.464,56	17.464,56	17.464,56	18.535,44
20902	Útiles de escritorio, oficina y enseñanza	80.437,60	0,00	0,00	80.437,60	14.620,90	14.620,90	14.620,90	14.620,90	65.816,70
	001002001001 - Recursos Propios	80.437,60	0,00	0,00	80.437,60	14.620,90	14.620,90	14.620,90	14.620,90	65.816,70
20903	Útiles y materiales eléctricos	794,00	0,00	0,00	794,00	21.508,96	21.508,96	21.508,96	21.508,96	-20.714,96
	001002001001 - Recursos Propios	794,00	0,00	0,00	794,00	21.508,96	21.508,96	21.508,96	21.508,96	-20.714,96
20904	Utensilios de cocina y comedor	0,00	0,00	0,00	0,00	1.500,00	1.500,00	1.500,00	1.500,00	-1.500,00
	001002001001 - Recursos Propios	0,00	0,00	0,00	0,00	1.500,00	1.500,00	1.500,00	1.500,00	-1.500,00
20906	Repuestos y accesorios	156.244,00	0,00	0,00	156.244,00	21.271,76	21.271,76	4.603,76	4.603,76	134.972,24
	001002001001 - Recursos Propios	156.244,00	0,00	0,00	156.244,00	21.271,76	21.271,76	4.603,76	4.603,76	134.972,24
20909	Otros n.e.p	437.032,41	0,00	0,00	437.032,41	7.559,35	4.625,25	4.625,25	4.625,25	432.407,16
	001002001001 - Recursos Propios	437.032,41	0,00	0,00	437.032,41	7.559,35	4.625,25	4.625,25	4.625,25	432.407,16
30000	SERVICIOS NO PERSONALES	13.443.801,34	0,00	0,00	13.443.801,34	8.345.961,07	6.913.882,67	5.282.666,70	4.936.057,72	6.529.918,67
30100	Servicios básicos	457.996,04	0,00	0,00	457.996,04	526.397,60	294.206,67	90.822,53	85.992,13	163.789,37
30101	Energía eléctrica	180.078,40	0,00	0,00	180.078,40	258.423,02	210.513,04	27.649,18	27.649,18	-30.434,64
	001002001001 - Recursos Propios	180.078,40	0,00	0,00	180.078,40	258.423,02	210.513,04	27.649,18	27.649,18	-30.434,64
30102	Agua	55.642,00	0,00	0,00	55.642,00	110.000,00	39.418,65	26.854,51	26.854,51	16.223,35
	001002001001 - Recursos Propios	55.642,00	0,00	0,00	55.642,00	110.000,00	39.418,65	26.854,51	26.854,51	16.223,35
30103	Gas	5.000,00	0,00	0,00	5.000,00	1.907,54	1.907,54	1.907,54	1.907,54	3.092,46
	001002001001 - Recursos Propios	5.000,00	0,00	0,00	5.000,00	1.907,54	1.907,54	1.907,54	1.907,54	3.092,46
30104	Teléfonos, telex y telefax	211.156,80	0,00	0,00	211.156,80	153.200,00	39.500,40	31.544,26	26.713,86	171.656,40
	001002001001 - Recursos Propios	211.156,80	0,00	0,00	211.156,80	153.200,00	39.500,40	31.544,26	26.713,86	171.656,40
30105	correos y telégrafo	6.118,84	0,00	0,00	6.118,84	2.867,04	2.867,04	2.867,04	2.867,04	3.251,80
	001002001001 - Recursos Propios	6.118,84	0,00	0,00	6.118,84	2.867,04	2.867,04	2.867,04	2.867,04	3.251,80
30200	Alquileres y derechos	650.824,43	0,00	0,00	650.824,43	325.410,24	321.192,90	321.192,90	319.942,90	329.631,63
30201	Alquileres de edificios y locales	514.078,24	0,00	0,00	514.078,24	245.000,00	242.032,66	242.032,66	242.032,66	272.045,58






Provincia de Tierra del Fuego,
Antártida e Islas del Atlántico Sur,
República Argentina.

ADMINISTRACIÓN PROVINCIAL

EJECUCIÓN DE GASTOS POR OBJETO A NIVEL DE PARCIAL

Organismo: Instituto Fuegoño de Turismo Mes: 6 Año: 2017

COD. GASTO	GASTOS CON FINANCIAMIENTOS	CRED ORIGINAL	AUMENTOS	DISMINUCIONES	CRED VIGENTE	COMPROMISO	DEVENGADO	MAND A PAGAR	PAGADO	NO EJECUTADO
	001002001001 - Recursos Propios	514.078,24	0,00	0,00	514.078,24	245.000,00	242.032,66	242.032,66	242.032,66	272.045,58
30202	Alquileres de maquinaria, equipo y medio	0,00	0,00	0,00	0,00	13.905,00	12.655,00	12.655,00	11.405,00	-12.655,00
	001002001001 - Recursos Propios	0,00	0,00	0,00	0,00	13.905,00	12.655,00	12.655,00	11.405,00	-12.655,00
30206	Derechos de bienes intangibles	50.000,00	0,00	0,00	50.000,00	66.505,24	66.505,24	66.505,24	66.505,24	-16.505,24
	001002001001 - Recursos Propios	50.000,00	0,00	0,00	50.000,00	66.505,24	66.505,24	66.505,24	66.505,24	-16.505,24
30209	Otros n.e.p	86.746,19	0,00	0,00	86.746,19	0,00	0,00	0,00	0,00	86.746,19
	001002001001 - Recursos Propios	86.746,19	0,00	0,00	86.746,19	0,00	0,00	0,00	0,00	86.746,19
30300	Mantenimiento, reparación y limpieza	920.091,60	0,00	0,00	920.091,60	479.589,36	414.966,63	352.968,32	352.282,67	505.104,97
30301	Mantenimiento y reparación de edificios y	238.000,00	0,00	0,00	238.000,00	60.862,00	60.862,00	60.862,00	60.862,00	177.138,00
	001002001001 - Recursos Propios	238.000,00	0,00	0,00	238.000,00	60.862,00	60.862,00	60.862,00	60.862,00	177.138,00
30302	Mantenimiento y reparación de vehículos	225.000,00	0,00	0,00	225.000,00	16.035,00	16.035,00	16.035,00	16.035,00	208.965,00
	001002001001 - Recursos Propios	225.000,00	0,00	0,00	225.000,00	16.035,00	16.035,00	16.035,00	16.035,00	208.965,00
30303	Mantenimiento y reparación de maqular	186.074,00	0,00	0,00	186.074,00	82.486,50	38.059,25	27.208,25	26.522,60	148.014,75
	001002001001 - Recursos Propios	186.074,00	0,00	0,00	186.074,00	82.486,50	38.059,25	27.208,25	26.522,60	148.014,75
30305	Limpieza, aseo y fumigación	271.017,60	0,00	0,00	271.017,60	295.939,19	275.763,71	248.863,07	248.863,07	-4.746,11
	001002001001 - Recursos Propios	271.017,60	0,00	0,00	271.017,60	295.939,19	275.763,71	248.863,07	248.863,07	-4.746,11
30306	Mantenimiento de sistemas informático	0,00	0,00	0,00	0,00	24.266,67	24.266,67	0,00	0,00	-24.266,67
	001002001001 - Recursos Propios	0,00	0,00	0,00	0,00	24.266,67	24.266,67	0,00	0,00	-24.266,67
30400	Servicios técnicos y profesionales	2.329.388,30	0,00	0,00	2.329.388,30	1.816.764,65	1.518.758,65	969.532,45	794.844,18	810.629,65
30401	Estudios, investigaciones y proyectos de	0,00	0,00	0,00	0,00	96.000,00	96.000,00	96.000,00	96.000,00	-96.000,00
	001002001001 - Recursos Propios	0,00	0,00	0,00	0,00	96.000,00	96.000,00	96.000,00	96.000,00	-96.000,00
30405	De capacitación	118.475,52	0,00	0,00	118.475,52	0,00	0,00	0,00	0,00	118.475,52
	001002001001 - Recursos Propios	118.475,52	0,00	0,00	118.475,52	0,00	0,00	0,00	0,00	118.475,52
30406	De informática y sistemas computarizado	0,00	0,00	0,00	0,00	57.470,00	31.474,00	31.474,00	30.410,01	-31.474,00
	001002001001 - Recursos Propios	0,00	0,00	0,00	0,00	57.470,00	31.474,00	31.474,00	30.410,01	-31.474,00
30409	Otros n.e.p.	2.210.912,78	0,00	0,00	2.210.912,78	1.663.284,65	1.391.284,65	842.058,45	668.434,17	819.628,13
	001002001001 - Recursos Propios	2.210.912,78	0,00	0,00	2.210.912,78	1.663.284,65	1.391.284,65	842.058,45	668.434,17	819.628,13
30500	Servicios comerciales y financieros	271.727,46	0,00	0,00	271.727,46	141.738,76	127.738,76	126.249,64	34.791,57	143.988,70
30501	Transporte	26.454,21	0,00	0,00	26.454,21	1.890,48	1.890,48	1.890,48	1.890,48	24.563,73
	001002001001 - Recursos Propios	26.454,21	0,00	0,00	26.454,21	1.890,48	1.890,48	1.890,48	1.890,48	24.563,73
30503	Imprenta, publicaciones y reproducciones	143.559,89	0,00	0,00	143.559,89	43.982,70	29.982,70	29.982,70	29.982,70	113.577,19





Provincia de Tierra del Fuego,
Antártida e Islas del Atlántico Sur.
República Argentina.

ADMINISTRACIÓN PROVINCIAL

EJECUCIÓN DE GASTOS POR OBJETO A NIVEL DE PARCIAL

Organismo: Instituto Fueguino de Turismo

Mes: 6

Año: 2017

COD. GASTO	GASTOS CON FINANCIAMIENTOS	CRED ORIGINAL	AUMENTOS	DISMINUCIONES	CRED VIGENTE	COMPROMISO	DEVENGADO	MAND A PAGAR	PAGADO	NO EJECUTADO
	001002001001 - Recursos Propios	143.559,89	0,00	0,00	143.559,89	43.982,70	29.982,70	29.982,70	29.982,70	113.577,19
30504	Primas y gastos de seguros	97.000,00	0,00	0,00	97.000,00	95.239,94	95.239,94	93.750,82	2.292,75	1.760,06
	001002001001 - Recursos Propios	97.000,00	0,00	0,00	97.000,00	95.239,94	95.239,94	93.750,82	2.292,75	1.760,06
30505	Comisiones y gastos bancarios	4.713,36	0,00	0,00	4.713,36	625,64	625,64	625,64	625,64	4.087,72
	001002001001 - Recursos Propios	4.713,36	0,00	0,00	4.713,36	625,64	625,64	625,64	625,64	4.087,72
30600	Publicidad y propaganda	0,00	0,00	0,00	0,00	300.360,00	290.360,00	262.000,00	242.000,00	-290.360,00
	001002001001 - Recursos Propios	0,00	0,00	0,00	0,00	300.360,00	290.360,00	262.000,00	242.000,00	-290.360,00
30700	Pasajes y viáticos	2.252.695,51	0,00	0,00	2.252.695,51	957.341,94	944.366,14	917.169,86	896.249,64	1.308.329,37
30701	Pasajes	1.385.901,11	0,00	0,00	1.385.901,11	427.534,60	425.558,80	398.362,52	380.192,30	960.342,31
	001002001001 - Recursos Propios	1.385.901,11	0,00	0,00	1.385.901,11	427.534,60	425.558,80	398.362,52	380.192,30	960.342,31
30702	Viáticos	866.794,40	0,00	0,00	866.794,40	529.807,34	518.807,34	518.807,34	516.057,34	347.987,06
	001002001001 - Recursos Propios	866.794,40	0,00	0,00	866.794,40	529.807,34	518.807,34	518.807,34	516.057,34	347.987,06
30800	Impuestos, derechos y tasas	221.000,00	0,00	0,00	221.000,00	310.950,66	91.900,70	77.699,53	67.502,08	129.099,30
30803	Derechos y tasas	151.000,00	0,00	0,00	151.000,00	267.582,47	76.113,03	76.113,03	65.980,11	74.886,97
	001002001001 - Recursos Propios	151.000,00	0,00	0,00	151.000,00	267.582,47	76.113,03	76.113,03	65.980,11	74.886,97
30804	Multas, recargos y gastos judiciales	0,00	0,00	0,00	0,00	43.368,19	15.787,67	1.586,50	1.521,97	-15.787,67
	001002001001 - Recursos Propios	0,00	0,00	0,00	0,00	43.368,19	15.787,67	1.586,50	1.521,97	-15.787,67
30806	Juicios y Mediaciones	70.000,00	0,00	0,00	70.000,00	0,00	0,00	0,00	0,00	70.000,00
	001002001001 - Recursos Propios	70.000,00	0,00	0,00	70.000,00	0,00	0,00	0,00	0,00	70.000,00
30900	Otros Servicios	6.340.078,00	0,00	0,00	6.340.078,00	3.487.417,86	2.910.372,22	2.165.031,47	2.142.452,55	3.429.705,78
30909	Otros n.e.p	6.340.078,00	0,00	0,00	6.340.078,00	3.487.417,86	2.910.372,22	2.165.031,47	2.142.452,55	3.429.705,78
	001002001001 - Recursos Propios	6.340.078,00	0,00	0,00	6.340.078,00	3.487.417,86	2.910.372,22	2.165.031,47	2.142.452,55	3.429.705,78
40000	BIENES DE USO	2.503.645,84	4.778.500,00	0,00	7.282.145,84	601.304,63	601.304,63	417.004,63	402.526,25	6.580.841,21
40100	Bienes Preexistentes	0,00	0,00	0,00	0,00	0,00	0,00	0,00	0,00	0,00
40200	Construcciones	2.000.000,00	4.778.500,00	0,00	6.778.500,00	290.500,00	290.500,00	261.000,00	250.560,00	6.488.000,00
40201	Construcciones en bienes de dominio pri	2.000.000,00	4.778.500,00	0,00	6.778.500,00	290.500,00	290.500,00	261.000,00	250.560,00	6.488.000,00
	001002001001 - Recursos Propios	2.000.000,00	4.778.500,00	0,00	6.778.500,00	0,00	0,00	0,00	0,00	6.778.500,00
	001004001052 - Transferencias Ministerio de Turismo	0,00	0,00	0,00	0,00	290.500,00	290.500,00	261.000,00	250.560,00	-290.500,00
40300	Maquinaria y equipo	419.345,84	0,00	0,00	419.345,84	272.812,63	272.812,63	156.004,63	151.966,25	146.533,21
40304	Equipo de comunicación y señalamiento	0,00	0,00	0,00	0,00	14.512,71	14.512,71	14.512,71	14.512,71	-14.512,71
	001002001001 - Recursos Propios	0,00	0,00	0,00	0,00	14.512,71	14.512,71	14.512,71	14.512,71	-14.512,71





Provincia de Tierra del Fuego,
Antártida e Islas del Atlántico Sur,
República Argentina.

ADMINISTRACIÓN PROVINCIAL


EJECUCIÓN DE GASTOS POR OBJETO A NIVEL DE PARCIAL

Organismo: Instituto Fueguino de Turismo

Mes: 6

Año: 2017

COD. GASTO	GASTOS CON FINANCIAMIENTOS	CRED ORIGINAL	AUMENTOS	DISMINUCIONES	CRED VIGENTE	COMPROMISO	DEVENGADO	MANDA PAGAR	PAGADO	NO EJECUTADO
40306	Equipo para computación	157.200,00	0,00	0,00	157.200,00	258.299,92	258.299,92	141.491,92	137.453,54	-101.099,92
	001002001001 - Recursos Propios	157.200,00	0,00	0,00	157.200,00	258.299,92	258.299,92	141.491,92	137.453,54	-101.099,92
40307	Equipo de oficina y muebles	58.500,00	0,00	0,00	58.500,00	0,00	0,00	0,00	0,00	58.500,00
	001002001001 - Recursos Propios	58.500,00	0,00	0,00	58.500,00	0,00	0,00	0,00	0,00	58.500,00
40308	Herramientas y repuestos mayores	25.000,00	0,00	0,00	25.000,00	0,00	0,00	0,00	0,00	25.000,00
	001002001001 - Recursos Propios	25.000,00	0,00	0,00	25.000,00	0,00	0,00	0,00	0,00	25.000,00
40309	Equipos varios	178.645,84	0,00	0,00	178.645,84	0,00	0,00	0,00	0,00	178.645,84
	001002001001 - Recursos Propios	178.645,84	0,00	0,00	178.645,84	0,00	0,00	0,00	0,00	178.645,84
40500	Libros, revistas y otros elementos de colección	15.000,00	0,00	0,00	15.000,00	0,00	0,00	0,00	0,00	15.000,00
	001002001001 - Recursos Propios	15.000,00	0,00	0,00	15.000,00	0,00	0,00	0,00	0,00	15.000,00
40800	Activos intangibles	69.300,00	0,00	0,00	69.300,00	37.992,00	37.992,00	0,00	0,00	31.308,00
40801	Programas de computación	69.300,00	0,00	0,00	69.300,00	37.992,00	37.992,00	0,00	0,00	31.308,00
	001002001001 - Recursos Propios	69.300,00	0,00	0,00	69.300,00	37.992,00	37.992,00	0,00	0,00	31.308,00
50000	TRANSFERENCIAS	0,00	0,00	0,00	0,00	0,00	0,00	0,00	0,00	0,00
50100	Transferencias al Sector Privado p/ financiación	0,00	0,00	0,00	0,00	0,00	0,00	0,00	0,00	0,00
50200	Transferencias al Sector Privado p/ financiación	0,00	0,00	0,00	0,00	0,00	0,00	0,00	0,00	0,00
50300	Transferencias al Sector Público Nacional p	0,00	0,00	0,00	0,00	0,00	0,00	0,00	0,00	0,00
50400	Transferencias al Sector Público Nacional p	0,00	0,00	0,00	0,00	0,00	0,00	0,00	0,00	0,00
50500	Transferencias al Sector Público empresaria	0,00	0,00	0,00	0,00	0,00	0,00	0,00	0,00	0,00
50700	Transferencias a Inst. Prov y Munic. para fina	0,00	0,00	0,00	0,00	0,00	0,00	0,00	0,00	0,00
50800	Transferencias a Inst. Prov. y Munic. para fin	0,00	0,00	0,00	0,00	0,00	0,00	0,00	0,00	0,00
50900	Transferencias al Exterior	0,00	0,00	0,00	0,00	0,00	0,00	0,00	0,00	0,00
60000	ACTIVOS FINANCIEROS	0,00	0,00	0,00	0,00	0,00	0,00	0,00	0,00	0,00
70000	SERVICIO DE LA DEUDA Y DISMINUCIÓN D	0,00	0,00	0,00	0,00	0,00	0,00	0,00	0,00	0,00
80000	OTROS GASTOS	0,00	0,00	0,00	0,00	0,00	0,00	0,00	0,00	0,00
90000	GASTOS FIGURATIVOS	0,00	0,00	0,00	0,00	0,00	0,00	0,00	0,00	0,00
90100	Gastos Figurativos de la Adm. Prov. para Ir	0,00	0,00	0,00	0,00	0,00	0,00	0,00	0,00	0,00
90200	Gastos Figurativos de la Adm. Provincial pa	0,00	0,00	0,00	0,00	0,00	0,00	0,00	0,00	0,00
90300	Gastos Figurativos de la Adm. Provincial pa	0,00	0,00	0,00	0,00	0,00	0,00	0,00	0,00	0,00
990000	TOTAL DE GASTOS	64.804.483,66	4.778.500,00	0,00	69.582.983,66	34.420.235,07	32.734.691,86	29.507.940,44	24.609.735,99	36.848.291,80





Provincia de Tierra del Fuego,
Antártida e Islas del Atlántico Sur.
República Argentina.


ADMINISTRACIÓN PROVINCIAL


EJECUCIÓN DE GASTOS POR OBJETO A NIVEL DE PARCIAL

Organismo: Instituto Fueguino de Turismo Mes: 6 Año: 2017

TOTALES POR FINANCIAMIENTO

COD. GASTO	GASTOS CON FINANCIAMIENTOS	CRED ORIGINAL	AUMENTOS	DISMINUCIONES	CRED VIGENTE	COMPROMISO	DEVENGADO	MAND A PAGAR	PAGADO	NO EJECUTADO
10000	GASTOS EN PERSONAL	47.304.483,66	0,00	0,00	47.304.483,66	24.641.826,42	24.641.826,42	23.252.225,61	18.726.932,04	22.662.657,24
	001004001034 Contribuciones figurativas	47.304.483,66	0,00	0,00	47.304.483,66	24.641.826,42	24.641.826,42	23.252.225,61	18.726.932,04	22.662.657,24
20000	BIENES DE CONSUMO	1.552.552,82	0,00	0,00	1.552.552,82	831.142,95	577.678,14	556.043,50	544.219,98	974.874,68
	001002001001 Recursos Propios	1.552.552,82	0,00	0,00	1.552.552,82	831.142,95	577.678,14	556.043,50	544.219,98	974.874,68
30000	SERVICIOS NO PERSONALES	13.443.801,34	0,00	0,00	13.443.801,34	8.345.961,07	6.913.882,67	5.282.666,70	4.936.057,72	6.529.918,67
	001002001001 Recursos Propios	13.443.801,34	0,00	0,00	13.443.801,34	8.345.961,07	6.913.882,67	5.282.666,70	4.936.057,72	6.529.918,67
40000	BIENES DE USO	2.503.645,84	4.778.500,00	0,00	7.282.145,84	601.304,63	601.304,63	417.004,63	402.526,25	6.680.841,21
	001002001001 Recursos Propios	2.503.645,84	4.778.500,00	0,00	7.282.145,84	310.804,63	310.804,63	156.004,63	151.966,25	6.971.341,21
	001004001052 Transferencias Ministerio de Turismo	0,00	0,00	0,00	0,00	290.500,00	290.500,00	261.000,00	250.560,00	-290.500,00
	TOTAL	64.804.483,66	4.778.500,00	0,00	69.582.983,66	34.420.235,07	32.734.691,86	29.507.940,44	23.609.735,99	36.848.291,80


Natalia Carolina PRIETO
Jefe Dpto. Tesorería
IN.FUE.TUR


Alexis Germán RAVAIOLI
Jefe Departamento Contable
Instituto Fueguino de Turismo
DNI 28.407.125





Provincia de Tierra del Fuego,
Antártida e Islas del Atlántico Sur,
República Argentina.

ADMINISTRACIÓN PROVINCIAL

EJECUCIÓN DE GASTOS POR OBJETO A NIVEL DE PARCIAL

Organismo: Instituto Fuegoño de Turismo Mes: 6 Año: 2017

COD. GASTO	GASTOS	CRED ORIGINAL	AUMENTOS	DISMINUCIONES	CRED VIGENTE	COMPROMISO	DEVENGADO	MAND A PAGAR	PAGADO	NO EJECUTADO
10000	GASTOS EN PERSONAL	47.304.483,66	0,00	0,00	47.304.483,66	24.641.826,42	24.641.826,42	23.252.225,61	18.726.932,04	22.662.657,24
10100	Personal permanente	47.304.483,66	0,00	0,00	47.304.483,66	22.437.596,35	22.437.596,35	22.437.595,75	17.902.302,18	24.866.887,31
10101	Retribuciones del Cargo	47.304.483,66	0,00	0,00	47.304.483,66	16.066.716,70	16.066.716,70	16.066.716,70	15.956.859,88	31.237.766,96
10105	Otros gastos en personal	0,00	0,00	0,00	0,00	296.477,76	296.477,76	296.477,16	264.477,76	-296.477,76
10106	Contribuciones patronales	0,00	0,00	0,00	0,00	6.074.401,89	6.074.401,89	6.074.401,89	1.660.964,54	-6.074.401,89
10200	Personal Temporario	0,00	0,00	0,00	0,00	0,00	0,00	0,00	0,00	0,00
10300	Servicios extraordinarios	0,00	0,00	0,00	0,00	3.800,31	3.800,31	3.073,11	3.073,11	-3.800,31
10303	Contribuciones patronales	0,00	0,00	0,00	0,00	3.800,31	3.800,31	3.073,11	3.073,11	-3.800,31
10400	Asignaciones familiares	0,00	0,00	0,00	0,00	0,00	0,00	0,00	0,00	0,00
10500	Asistencia social al personal	0,00	0,00	0,00	0,00	2.200.429,76	2.200.429,76	811.556,75	821.556,75	-2.200.429,76
10501	Seguros de Riesgo del Trabajo	0,00	0,00	0,00	0,00	1.917.663,51	1.917.663,51	528.790,50	528.790,50	-1.917.663,51
10502	###	0,00	0,00	0,00	0,00	282.766,25	282.766,25	282.766,25	292.766,25	-282.766,25
10600	Beneficios y compensaciones	0,00	0,00	0,00	0,00	0,00	0,00	0,00	0,00	0,00
20000	BIENES DE CONSUMO	1.552.552,82	0,00	0,00	1.552.552,82	831.142,95	577.678,14	556.043,50	544.219,98	974.874,68
20100	Productos alimenticios, agropecuarios y forestales	202.704,66	0,00	0,00	202.704,66	80.385,75	17.409,75	17.409,75	16.009,75	185.294,91
20101	Alimentos para personas	152.704,66	0,00	0,00	152.704,66	15.755,75	12.955,75	12.955,75	11.655,75	139.748,91
20103	Alimentos para animales	0,00	0,00	0,00	0,00	990,00	990,00	990,00	990,00	-990,00
20104	Productos agroforestales	0,00	0,00	0,00	0,00	43.640,00	3.464,00	3.464,00	3.464,00	-3.464,00
20105	Madera, corcho y sus manufacturas	50.000,00	0,00	0,00	50.000,00	0,00	0,00	0,00	0,00	50.000,00
20200	Textiles y vestuario	148.378,86	0,00	0,00	148.378,86	0,00	0,00	0,00	0,00	148.378,86
20202	Prendas de vestir	148.378,86	0,00	0,00	148.378,86	0,00	0,00	0,00	0,00	148.378,86
20300	Productos de papel, cartón e impresos	41.461,29	0,00	0,00	41.461,29	21.787,40	21.787,40	21.787,40	21.787,40	19.673,89
20301	Papel de escritorio y cartón	0,00	0,00	0,00	0,00	2.850,00	2.850,00	2.850,00	2.850,00	-2.850,00
20302	Papel para computación	0,00	0,00	0,00	0,00	4.675,00	4.675,00	4.675,00	4.675,00	-4.675,00
20303	Productos de artes gráficas	20.961,29	0,00	0,00	20.961,29	13.392,40	13.392,40	13.392,40	13.392,40	7.568,89
20304	Productos de papel y cartón	20.500,00	0,00	0,00	20.500,00	870,00	870,00	870,00	870,00	19.630,00
20400	Productos de cuero y caucho	40.000,00	0,00	0,00	40.000,00	0,00	0,00	0,00	0,00	40.000,00
20404	Cubiertas y cámaras de aire	40.000,00	0,00	0,00	40.000,00	0,00	0,00	0,00	0,00	40.000,00
20500	Productos químicos, combustibles y lubricantes	182.000,00	0,00	0,00	182.000,00	116.401,02	58.843,31	53.876,67	53.721,56	123.156,69
20501	Compuestos químicos	0,00	0,00	0,00	0,00	357,80	0,00	0,00	0,00	0,00
20502	Productos farmacéuticos y medicinales	7.500,00	0,00	0,00	7.500,00	0,00	0,00	0,00	0,00	7.500,00





Provincia de Tierra del Fuego,
Antártida e Islas del Atlántico Sur,
República Argentina.

ADMINISTRACIÓN PROVINCIAL


EJECUCIÓN DE GASTOS POR OBJETO A NIVEL DE PARCIAL

Organismo: Instituto Fueguino de Turismo

Mes: 6

Año: 2017

COD. GASTO	GASTOS	CRED ORIGINAL	AUMENTOS	DISMINUCIONES	CRED VIGENTE	COMPROMISO	DEVENGADO	MAND A PAGAR	PAGADO	NO EJECUTADO
20505	Tintas pinturas y colorantes	94.500,00	0,00	0,00	94.500,00	9.843,29	9.843,29	9.843,29	9.843,28	84.656,71
20506	Combustibles y lubricantes	80.000,00	0,00	0,00	80.000,00	106.199,93	49.000,02	44.033,38	43.878,28	30.999,98
20600	Productos de minerales no metálicos	0,00	0,00	0,00	0,00	0,00	0,00	0,00	0,00	0,00
20700	Productos metálicos	27.500,00	0,00	0,00	27.500,00	333.826,25	281.826,25	281.826,25	275.846,24	-254.326,25
20701	Productos ferrosos	2.500,00	0,00	0,00	2.500,00	17.691,85	17.691,85	17.691,85	17.691,85	-15.191,85
20705	Herramientas menores	25.000,00	0,00	0,00	25.000,00	3.810,00	3.810,00	3.810,00	3.810,00	21.190,00
20709	Otros n.e.p.	0,00	0,00	0,00	0,00	312.324,40	260.324,40	260.324,40	254.344,39	-260.324,40
20800	Minerales	200.000,00	0,00	0,00	200.000,00	214.817,00	116.820,00	116.820,00	112.531,60	83.180,00
20802	Petroleo crudo y gas natural	200.000,00	0,00	0,00	200.000,00	205.207,00	107.210,00	107.210,00	102.921,60	92.790,00
20804	Piedra, arcilla y arena	0,00	0,00	0,00	0,00	9.610,00	9.610,00	9.610,00	9.610,00	-9.610,00
20900	Otros bienes de consumo	710.508,01	0,00	0,00	710.508,01	83.925,53	80.991,43	64.323,43	64.323,43	629.516,58
20901	Elementos de limpieza	36.000,00	0,00	0,00	36.000,00	17.464,56	17.464,56	17.464,56	17.464,56	18.535,44
20902	Útiles de escritorio, oficina y enseñanza	80.437,60	0,00	0,00	80.437,60	14.620,90	14.620,90	14.620,90	14.620,90	65.816,70
20903	Útiles y materiales eléctricos	794,00	0,00	0,00	794,00	21.508,96	21.508,96	21.508,96	21.508,96	-20.714,96
20904	Utensillos de cocina y comedor	0,00	0,00	0,00	0,00	1.500,00	1.500,00	-1.500,00	1.500,00	-1.500,00
20906	Repuestos y accesorios	156.244,00	0,00	0,00	156.244,00	21.271,76	21.271,76	4.603,76	4.603,76	134.972,24
20909	Otros n.e.p	437.032,41	0,00	0,00	437.032,41	7.559,35	4.625,25	4.625,25	4.625,25	432.407,16
30000	SERVICIOS NO PERSONALES	13.443.801,34	0,00	0,00	13.443.801,34	8.345.961,07	6.913.882,67	5.282.666,70	4.936.057,72	6.529.918,67
30100	Servicios básicos	457.996,04	0,00	0,00	457.996,04	526.397,60	294.206,67	90.822,53	85.992,13	163.789,37
30101	Energía eléctrica	180.078,40	0,00	0,00	180.078,40	258.423,02	210.513,04	27.649,16	27.649,18	-30.434,64
30102	Agua	55.642,00	0,00	0,00	55.642,00	110.000,00	39.418,65	26.854,51	26.854,51	16.223,35
30103	Gas	5.000,00	0,00	0,00	5.000,00	1.907,54	1.907,54	1.907,54	1.907,54	3.092,46
30104	Teléfonos, telex y telefax	211.156,80	0,00	0,00	211.156,80	153.200,00	39.500,40	31.544,26	26.713,86	171.656,40
30105	correos y telégrafo	6.118,84	0,00	0,00	6.118,84	2.867,04	2.867,04	2.867,04	2.867,04	3.251,80
30200	Alquileres y derechos	650.824,43	0,00	0,00	650.824,43	325.410,24	321.192,90	321.192,90	319.942,90	329.631,53
30201	Alquileres de edificios y locales	514.078,24	0,00	0,00	514.078,24	245.000,00	242.032,66	242.032,66	242.032,66	272.045,58
30202	Alquileres de maquinaria, equipo y medios de transporte	0,00	0,00	0,00	0,00	13.905,00	12.655,00	12.655,00	11.405,00	-12.655,00
30206	Derechos de bienes intangibles	50.000,00	0,00	0,00	50.000,00	66.505,24	66.505,24	66.505,24	66.505,24	-16.505,24
30209	Otros n.e.p	86.746,19	0,00	0,00	86.746,19	0,00	0,00	0,00	0,00	86.746,19
30300	Mantenimiento, reparación y limpieza	920.091,60	0,00	0,00	920.091,60	479.589,36	414.986,63	352.968,32	352.282,67	505.104,97
30301	Mantenimiento y reparación de edificios y locales	238.000,00	0,00	0,00	238.000,00	60.862,00	60.862,00	60.862,00	60.862,00	177.138,00





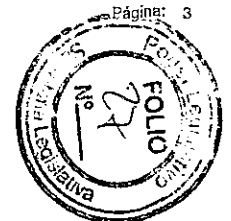
Provincia de Tierra del Fuego,
Antártida e Islas del Atlántico Sur.
República Argentina.

ADMINISTRACIÓN PROVINCIAL

EJECUCIÓN DE GASTOS POR OBJETO A NIVEL DE PARCIAL

Organismo: Instituto Fueguino de Turismo Mes: 6 Año: 2017

COD. GASTO	GASTOS	CRED ORIGINAL	AUMENTOS	DISMINUCIONES	CRED VIGENTE	COMPROMISO	DEVENGADO	MAND A PAGAR	PAGADO	NO EJECUTADO
30302	Mantenimiento y reparación de vehículos	225.000,00	0,00	0,00	225.000,00	16.035,00	16.035,00	16.035,00	16.035,00	208.965,00
30303	Mantenimiento y reparación de maquinaria y equipo	186.074,00	0,00	0,00	186.074,00	82.486,50	38.059,25	27.208,25	26.522,60	148.014,75
30305	Limpieza, aseo y fumigación	271.017,60	0,00	0,00	271.017,60	295.939,19	275.763,71	248.863,07	248.863,07	-4.746,11
30306	Mantenimiento de sistemas informático	0,00	0,00	0,00	0,00	24.266,67	24.266,67	0,00	0,00	-24.266,67
30400	Servicios técnicos y profesionales	2.329.388,30	0,00	0,00	2.329.388,30	1.616.754,65	1.518.758,65	969.532,45	794.844,18	810.629,65
30401	Estudios, investigaciones y proyectos de factibilidad	0,00	0,00	0,00	0,00	96.000,00	96.000,00	96.000,00	96.000,00	-96.000,00
30405	De capacitación	118.475,52	0,00	0,00	118.475,52	0,00	0,00	0,00	0,00	118.475,52
30406	De informática y sistemas computarizados	0,00	0,00	0,00	0,00	57.470,00	31.474,00	31.474,00	30.410,01	-31.474,00
30409	Otros n.e.p.	2.210.912,78	0,00	0,00	2.210.912,78	1.663.284,65	1.391.284,65	842.058,45	668.434,17	819.628,13
30500	Servicios comerciales y financieros	271.727,46	0,00	0,00	271.727,46	141.738,76	127.738,76	126.249,64	34.791,57	143.988,70
30501	Transporte	26.454,21	0,00	0,00	26.454,21	1.890,48	1.890,48	1.890,48	1.890,48	24.563,73
30503	Imprenta, publicaciones y reproducciones	143.559,89	0,00	0,00	143.559,89	43.982,70	29.982,70	29.982,70	29.982,70	113.577,19
30504	Primas y gastos de seguros	97.000,00	0,00	0,00	97.000,00	95.239,94	95.239,94	93.750,82	2.292,75	1.760,06
30505	Comisiones y gastos bancarios	4.713,36	0,00	0,00	4.713,36	625,64	625,64	625,64	625,64	4.087,72
30600	Publicidad y propaganda	0,00	0,00	0,00	0,00	300.360,00	290.380,00	262.000,00	242.000,00	-290.360,00
30700	Pasajes y viáticos	2.252.695,51	0,00	0,00	2.252.695,51	957.341,94	944.366,14	917.169,86	896.249,64	1.308.329,37
30701	Pasajes	1.385.901,11	0,00	0,00	1.385.901,11	427.534,60	425.558,80	398.362,52	380.192,30	960.342,31
30702	Viáticos	866.794,40	0,00	0,00	866.794,40	529.807,34	518.807,34	518.807,34	516.057,34	347.987,06
30800	Impuestos, derechos y tasas	221.000,00	0,00	0,00	221.000,00	310.950,66	91.900,70	77.699,53	67.502,08	129.099,30
30803	Derechos y tasas	151.000,00	0,00	0,00	151.000,00	267.582,47	78.113,03	76.113,03	65.980,11	74.886,97
30804	Multas, recargos y gastos judiciales	0,00	0,00	0,00	0,00	43.368,19	15.787,67	1.586,50	1.521,97	-15.787,67
30806	Juicios y Mediaciones	70.000,00	0,00	0,00	70.000,00	0,00	0,00	0,00	0,00	70.000,00
30900	Otros Servicios	6.340.078,00	0,00	0,00	6.340.078,00	3.487.417,86	2.910.372,22	2.165.031,47	2.142.452,55	3.429.705,78
30909	Otros n.e.p	6.340.078,00	0,00	0,00	6.340.078,00	3.487.417,86	2.910.372,22	2.165.031,47	2.142.452,55	3.429.705,78
40000	BIENES DE USO	2.503.645,84	4.778.500,00	0,00	7.282.145,84	601.304,63	601.304,63	417.004,63	402.526,25	6.680.841,21
40100	Bienes Preexistentes	0,00	0,00	0,00	0,00	0,00	0,00	0,00	0,00	0,00
40200	Construcciones	2.000.000,00	4.778.500,00	0,00	6.778.500,00	290.500,00	290.500,00	261.000,00	250.560,00	6.488.000,00
40201	Construcciones en bienes de dominio privado	2.000.000,00	4.778.500,00	0,00	6.778.500,00	290.500,00	290.500,00	261.000,00	250.560,00	6.488.000,00
40300	Maquinaria y equipo	419.345,84	0,00	0,00	419.345,84	272.812,63	272.812,63	156.004,63	151.966,25	146.533,21
40304	Equipo de comunicación y señalamiento	0,00	0,00	0,00	0,00	14.512,71	14.512,71	14.512,71	14.512,71	-14.512,71
40306	Equipo para computación	157.200,00	0,00	0,00	157.200,00	258.299,92	258.299,92	141.491,92	137.453,54	-101.099,92





Provincia de Tierra del Fuego,
Antártida e Islas del Atlántico Sur.
República Argentina.

ADMINISTRACIÓN PROVINCIAL

EJECUCIÓN DE GASTOS POR OBJETO A NIVEL DE PARCIAL

Organismo: Instituto Fuegoño de Turismo Mes: 6 Año: 2017

COD. GASTO	GASTOS	CRED ORIGINAL	AUMENTOS	DISMINUCIONES	CRED VIGENTE	COMPROMISO	DEVENGADO	MAND A PAGAR	PAGADO	NO EJECUTADO
40307	Equipo de oficina y muebles	58.500,00	0,00	0,00	58.500,00	0,00	0,00	0,00	0,00	58.500,00
40308	Herramientas y repuestos mayores	25.000,00	0,00	0,00	25.000,00	0,00	0,00	0,00	0,00	25.000,00
40309	Equipos varios	178.645,84	0,00	0,00	178.645,84	0,00	0,00	0,00	0,00	178.645,84
40500	Libros, revistas y otros elementos coleccionables	15.000,00	0,00	0,00	15.000,00	0,00	0,00	0,00	0,00	15.000,00
40800	Activos intangibles	69.300,00	0,00	0,00	69.300,00	37.992,00	37.992,00	0,00	0,00	31.308,00
40801	Programas de computación	69.300,00	0,00	0,00	69.300,00	37.992,00	37.992,00	0,00	0,00	31.308,00
50000	TRANSFERENCIAS	0,00	0,00	0,00	0,00	0,00	0,00	0,00	0,00	0,00
50100	Transferencias al Sector Privado p/ financiar Gastos Corrientes	0,00	0,00	0,00	0,00	0,00	0,00	0,00	0,00	0,00
50200	Transferencias al Sector Privado p/ financiar Gastos de Capital	0,00	0,00	0,00	0,00	0,00	0,00	0,00	0,00	0,00
50300	Transferencias al Sector Público Nacional p/ financiar Gs. Corrientes	0,00	0,00	0,00	0,00	0,00	0,00	0,00	0,00	0,00
50400	Transferencias al Sector Público Nacional p/ financiar Gs. de Capital	0,00	0,00	0,00	0,00	0,00	0,00	0,00	0,00	0,00
50500	Transferencias al Sector Público empresarial	0,00	0,00	0,00	0,00	0,00	0,00	0,00	0,00	0,00
50700	Transferencias a Inst. Prov y Munic. para financiar Gastos Corrientes	0,00	0,00	0,00	0,00	0,00	0,00	0,00	0,00	0,00
50800	Transferencias a Inst. Prov. y Munic. para financiar Gs de capital	0,00	0,00	0,00	0,00	0,00	0,00	0,00	0,00	0,00
50900	Transferencias al Exterior	0,00	0,00	0,00	0,00	0,00	0,00	0,00	0,00	0,00
60000	ACTIVOS FINANCIEROS	0,00	0,00	0,00	0,00	0,00	0,00	0,00	0,00	0,00
70000	SERVICIO DE LA DEUDA Y DISMINUCIÓN DE OTROS PASIVOS	0,00	0,00	0,00	0,00	0,00	0,00	0,00	0,00	0,00
80000	OTROS GASTOS	0,00	0,00	0,00	0,00	0,00	0,00	0,00	0,00	0,00
90000	GASTOS FIGURATIVOS	0,00	0,00	0,00	0,00	0,00	0,00	0,00	0,00	0,00
90100	Gastos Figurativos de la Adm. Prov. para transacciones ctes.	0,00	0,00	0,00	0,00	0,00	0,00	0,00	0,00	0,00
90200	Gastos Figurativos de la Adm. Provincial para transacciones de capital	0,00	0,00	0,00	0,00	0,00	0,00	0,00	0,00	0,00
90300	Gastos Figurativos de la Adm. Provincial para aplicaciones financieras	0,00	0,00	0,00	0,00	0,00	0,00	0,00	0,00	0,00
990000	TOTAL DE GASTOS	64.804.483,66	4.778.500,00	0,00	69.582.983,66	34.420.235,07	32.734.691,66	29.507.940,44	24.609.735,99	36.848.291,80





Provincia de Tierra del Fuego,
Antártida e Islas del Atlántico Sur,
República Argentina.

ADMINISTRACIÓN PROVINCIAL

EJECUCIÓN DE GASTOS POR OBJETO A NIVEL DE PARCIAL

Organismo: Instituto Fueguino de Turismo Mes: 6 Año: 2017

TOTALES POR FINANCIAMIENTO

COD. GASTO	GASTOS	CRED ORIGINAL	AUMENTOS	DISMINUCIONES	CRED VIGENTE	COMPROMISO	DEVENGADO	MAND A PAGAR	PAGADO	NO EJECUTADO
10000	GASTOS EN PERSONAL	47.304.483,66	0,00	0,00	47.304.483,66	24.641.826,42	24.641.826,42	23.252.225,61	18.726.932,04	22.662.657,24
990000	001004001034 Contribuciones figurativas	47.304.483,66	0,00	0,00	47.304.483,66	24.641.826,42	24.641.826,42	23.252.225,61	18.726.932,04	22.662.657,24
20000	BIENES DE CONSUMO	1.552.552,82	0,00	0,00	1.552.552,82	831.142,95	577.678,14	556.043,50	544.219,98	974.874,68
990000	001002001001 Recursos Propios	1.552.552,82	0,00	0,00	1.552.552,82	831.142,95	577.678,14	556.043,50	544.219,98	974.874,68
30000	SERVICIOS NO PERSONALES	13.443.801,34	0,00	0,00	13.443.801,34	8.345.961,07	6.913.882,67	5.282.666,70	4.936.057,72	6.529.918,67
990000	001002001001 Recursos Propios	13.443.801,34	0,00	0,00	13.443.801,34	8.345.961,07	6.913.882,67	5.282.666,70	4.936.057,72	6.529.918,67
40000	BIENES DE USO	2.503.645,84	4.778.500,00	0,00	7.282.145,84	601.304,63	601.304,63	417.004,63	402.526,25	6.680.841,21
990000	001002001001 Recursos Propios	2.503.645,84	4.778.500,00	0,00	7.282.145,84	310.804,63	310.804,63	156.004,63	151.966,25	6.971.341,21
990000	001004001052 Transferencias Ministerio de Turismo	0,00	0,00	0,00	0,00	290.500,00	290.500,00	261.000,00	250.560,00	-290.500,00
990000	TOTAL	64.804.483,66	4.778.500,00	0,00	69.582.983,66	34.420.235,07	32.734.691,86	29.507.940,44	24.609.735,99	36.848.291,80

Natalia Carolina PKIE
Natalia Carolina PKIE
Jefe Dpto. Tesorería
IN.FUE.TUR

Alexis Germán RAVAIOLI
Jefe Departamento Contable
Instituto Fueguino de Turismo
DNI 28 407 125

